



Lideramos la defensa del interés colectivo

Informe sobre contratación estatal en Manizales y Caldas

Primer trimestre de 2016

Corporación Cívica de Caldas
En alianza con La Patria

Manizales, abril de 2016

Calle 25 No 22-23 Edificio Centro Profesional Oficina 603
Telefax 8841338 – Teléfono 8806909
gerencia@corporacioncivicadecaldas.com
www.corporacioncivicadecaldas.com
Manizales -Colombia

Informe sobre contratación estatal en Manizales y Caldas

Primer trimestre de 2016

Tabla de contenido

Presentación

- **Fundamentos normativos**
- **Glosario**

Informe sobre contratación estatal en Manizales y Caldas: Primer trimestre de 2016

- **Metodología**
- **Entidades observadas**

Informe sobre contratación estatal en Manizales y Caldas: Primer trimestre de 2016

Informe por entidades:

Entidades de Manizales

- Alcaldía de Manizales
- Aguas de Manizales
- InfiManizales
- Assbasalud
- People Contact
- Concejo de Manizales

Entidades de Caldas

- Gobernación de Caldas
- Empocaldas (sin datos en Secop)
- Inficaldas
- Dirección Territorial de Salud
- Industria Licorera de Caldas
- Asamblea Departamental de Caldas



Lideramos la defensa del interés colectivo

Alcaldías del departamento

- Alcaldía de Aguadas
- Alcaldía de Anserma
- Alcaldía de Aranzazu
- Alcaldía de Belalcázar
- Alcaldía de Chinchiná
- Alcaldía de Filadelfia
- Alcaldía de La Dorada
- Alcaldía de La Merced
- Alcaldía de Manzanares
- Alcaldía de Marmato
- Alcaldía de Marquetalia
- Alcaldía de Marulanda
- Alcaldía de Neira
- Alcaldía de Norcasia
- Alcaldía de Palestina
- Alcaldía de Pensilvania
- Alcaldía de Pácora
- Alcaldía de Riosucio
- Alcaldía de Risaralda
- Alcaldía de Salamina
- Alcaldía de Samaná
- Alcaldía de San José
- Alcaldía de Supía
- Alcaldía de Victoria
- Alcaldía de Villamaría
- Alcaldía de Viterbo

Conclusiones

- Entidades de Manizales
- Entidades de Caldas
- Alcaldías del departamento

Calle 25 No 22-23 Edificio Centro Profesional Oficina 603
Telefax 8841338 – Teléfono 8806909
gerencia@corporacioncivicadecaldas.com
www.corporacioncivicadecaldas.com
Manizales -Colombia

Contratación estatal de Manizales y Caldas

Presentación

El seguimiento periódico a la contratación estatal de Manizales y Caldas es una iniciativa de la Corporación Cívica de Caldas, organización de la sociedad civil, sin ánimo de lucro, que desde hace 33 años lidera la defensa del interés colectivo en Manizales y Caldas, que para este proyecto realizó una alianza con el diario La Patria con el objetivo de hacer visible la contratación pública de las distintas entidades del departamento.

Desde el segundo semestre de 2015 la Corporación Cívica de Caldas comenzó a idear un proyecto de seguimiento y visibilización de la gestión contractual en el departamento, que usara como fuente los datos públicos consolidados en el Sistema Electrónico de Contratación Pública, Secop. Para este propósito la Corporación recibió asesoría de Funcicar, la fundación que desde hace varios años lidera el Observatorio a la Transparencia en la Contratación Estatal en el distrito de Cartagena, rindiendo ante la opinión pública informes trimestrales.

La alianza entre la Corporación Cívica de Caldas y La Patria garantiza lograr uno de los principales propósitos de este proyecto: hacer visible la contratación pública de diversas entidades del departamento de Caldas, para que de esta forma se pueda hacer un control ciudadano a la ejecución de los recursos públicos.

Fundamentos normativos

- Ley 80 de 1993
- Ley 1150 de 2007
- Ley 1474 de 2011
- Ley 1712 de 2014
- Decreto 1510 de 2013
- Decreto 103 de 2015

Glosario

Secop

Sistema Electrónico de Contratación Pública. Es una plataforma en línea, administrada por la Agencia Colombiana de la Contratación Pública - Colombia Compra Eficiente-, entidad adscrita al Departamento Nacional de Planeación y creada en el año 2011. Todas las entidades estatales

Calle 25 No 22-23 Edificio Centro Profesional Oficina 603

Telefax 8841338 – Teléfono 8806909

gerencia@corporacioncivicadecaldas.com

www.corporacioncivicadecaldas.com

Manizales -Colombia

tienen la obligación de publicar en esta plataforma los documentos de los procesos contractuales, desde la planeación del contrato hasta su liquidación.

De acuerdo con el artículo 19 del decreto 1510 de 2013: “*La Entidad Estatal está obligada a publicar en el Secop los Documentos del Proceso y los actos administrativos del Proceso de Contratación, dentro de los tres (3) días siguientes a su expedición*”. Esta obligación va desde el proceso precontractual hasta la liquidación del contrato.

Modalidades de contratación

Licitación Pública

Modalidad de contratación mediante el cual la entidad escoge a sus contratistas a través de una invitación pública y abierta, dirigida a todas las personas potencialmente interesadas en ejecutar un contrato, para que en igualdad de condiciones, bajo criterios objetivos garantizados por el pliego de condiciones y en un proceso altamente reglado, presenten ofertas entre las que se escogerá la más favorable. De acuerdo con la Ley 1150 de 2007 “La escogencia del contratista se efectuará por regla general a través de licitación pública”, salvo excepciones de ley.

Concurso de méritos

Modalidad de contratación mediante el cual la entidad elige consultores o proyectos, en la que se podrán utilizar sistemas de concurso abierto o de precalificación. Se tienen en cuenta criterios de experiencia, capacidad intelectual y de organización de los proponentes.

Selección abreviada

Modalidad de contratación mediante la cual la entidad selecciona de manera objetiva pero simplificada al contratista que ofrecerá el producto o servicio. Aplica en casos en que por las características del objeto a contratar, las circunstancias de la contratación o la cuantía o destinación del bien, obra o servicio, puedan adelantarse procesos menos complejos que la licitación pública (como el uso de subastas a la inversa, bolsas de productos o compras por catálogo) para garantizar la eficacia de la gestión contractual.

1. Adquisición o suministro de bienes y servicios de características técnicas uniformes.
2. Contratos de menor cuantía.
3. Contratación cuyo proceso de licitación fue declarado desierto.
4. Contratos para la prestación de servicios de salud.
5. Productos de origen o destinación agropecuarios que se ofrezcan en las bolsas de productos legalmente constituidas.
6. Contratación de bienes y servicios que se requieran para la defensa y seguridad nacional.
7. Enajenación de bienes estatales.

Contratación directa

Modalidad de contratación que la ley prevé como “excepcional” y con ámbito de aplicación restrictivo, ya que solo se permite para los siguientes casos:

1. Urgencia manifiesta.
2. Contratación de empréstitos.
3. Cuando está demostrado que no hay pluralidad de oferentes en el mercado.
4. Para el arrendamiento o adquisición de inmuebles.
5. Contratos interadministrativos (entre entidades públicas)
6. Contratación de bienes y servicios en el sector de Defensa que requieran reserva en su contratación.
7. Contratos de desarrollo de actividades científicas y tecnológicas.
8. Contratos de encargo fiduciario
9. Ejecución de trabajos artísticos o de prestación de servicios profesionales de apoyo a la gestión.

Contratación de mínima cuantía

Modalidad de contratación sencilla y rápida para escoger al contratista en la adquisición de los bienes, obras y servicios cuyo valor no exceda el diez por ciento (10%) de la menor cuantía de las Entidades Estatales. Si el contrato es de menor cuantía deberá entonces ceñirse a alguna de las modalidades anteriormente señaladas, según corresponda al objeto.

Cuantías para contratación		
Presupuesto anual de la Entidad (SMLMV)	Menor Cuantía (SMLMV)	Mínima cuantía (SMLMV)
Igual o mayor a 1.200.000	1000	100
Entre 850.000 y 1.200.000	850	85
Entre 400.000 y 850.000	650	65
Entre 120.000 y 400.000	450	45
Menos de 120.000	280	28

Literal (b) del artículo 2 de la Ley 1150 de 2007

Etapas de la contratación

Borrador: Minuta o pliego puesto a consideración de la ciudadanía de manera informal.

Convocado: Etapa precontractual que consiste en convocar públicamente a los posibles oferentes del bien o servicio disponible en el mercado, para que presenten sus ofertas en el cronograma previsto por la entidad y de acuerdo con el pliego de condiciones publicado. La convocatoria del contrato exige que la entidad ya haya expedido el respectivo Certificado de Disponibilidad Presupuestal (CDP).

Adjudicado: Etapa precontractual en la que la entidad ya evaluó las distintas ofertas y con base en la evaluación técnica seleccionó entre los oferentes a la persona natural o jurídica con la que se celebrará el contrato.

Celebrado: Etapa contractual en la que la entidad suscribe el contrato con el contratista, el contrato se formaliza de acuerdo con las características exigidas para cada caso (expedición de pólizas de garantía, suscripción de acta de inicio) y el contratista desarrolla el objeto contractual dentro del tiempo previsto. Durante la ejecución del contrato la entidad puede adicionar el valor inicialmente contratado hasta en un 50%, si se justifica plenamente la necesidad, y así mismo puede prorrogar el término de ejecución por el tiempo que considere necesario, siempre y cuando esto ocurra antes de la terminación del contrato. También, las partes de mutuo acuerdo pueden decidir la suspensión de la ejecución del contrato por el término que convengan.

Terminado: Etapa postcontractual en la que una vez concluido el plazo de ejecución previsto, la entidad procede a verificar el cumplimiento del contrato para proceder a los pagos que queden pendientes y que no hayan sido desembolsados durante la ejecución del mismo.

Liquidado: Etapa postcontractual en la que el contratista y la entidad formalizan mediante documento y con los debidos soportes e informes la culminación de la relación contractual. Normalmente la liquidación del contrato debe realizarse dentro de los 4 meses siguientes a la terminación.

Otras situaciones: Además de las anteriores, pueden darse otras situaciones contractuales, como contratos terminados anormalmente después de convocado, contratos descartados o contratos suspendidos.

Contratación en Manizales y Caldas

Informe del primer trimestre de 2016

Metodología:

Teniendo en cuenta la obligación prevista en el artículo 19 del decreto 1510 de 2013, de acuerdo con la cual todas las entidades estatales deben publicar en el Sistema Electrónico de Contratación Pública Secop la información relacionada con los procesos precontractuales, desde la etapa precontractual hasta la liquidación, dentro de los 3 días siguientes a la expedición de los respectivos documentos, la Corporación Cívica de Caldas procedió a revisar en el Secop la información contractual publicada, correspondiente al período comprendido entre el 1 de enero y el 31 de marzo de 2016, así como la de los primeros trimestres de los años 2012, 2013, 2014 y 2015, con el fin de contar con un período de tiempo lo suficientemente amplio para poder realizar comparaciones históricas.

Para este informe de contratación se incluyen los procesos contractuales convocados, adjudicados y celebrados en el período, ya que cualquiera de estas tres etapas ya implica una afectación presupuestal, que comienza con la expedición del certificado de disponibilidad presupuestal (CDP) indispensable para el inicio del proceso precontractual. No se tienen en cuenta los borradores, toda vez que la publicación del borrador no necesariamente implica la celebración del contrato, y tampoco se tienen en cuenta los contratos terminados y liquidados durante el trimestre.

La búsqueda de información en el Secop se realizó entre el 19 y el 23 de abril de 2016. La clasificación de los procesos contractuales de acuerdo con la modalidad de selección del oferente y la etapa contractual en la que se encuentran se realiza automáticamente con base en los resultados que arroja el sistema electrónico de contratación pública. La Corporación Cívica de Caldas no hizo clasificaciones distintas a las que hace el Secop.

Entidades observadas:

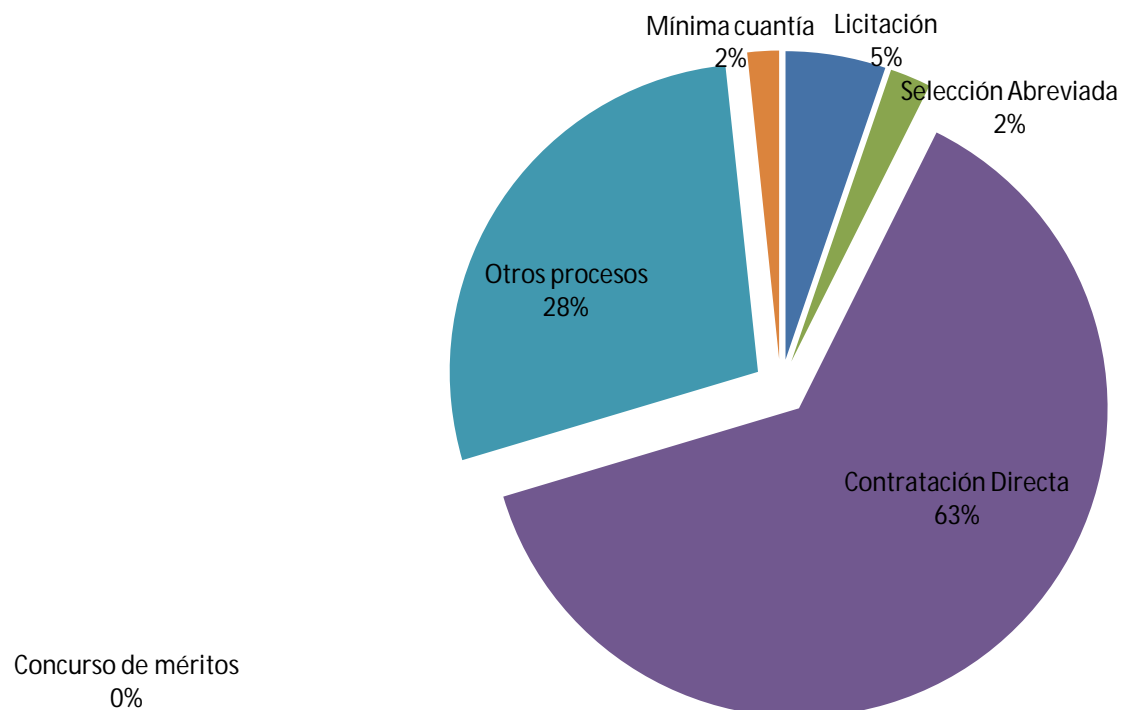
Para el presente informe se seleccionaron 38 entidades de Manizales y Caldas, así: la Gobernación de Caldas, la Alcaldía de Manizales, las alcaldías de los otros 26 municipios del departamento, la Asamblea departamental de Caldas, el Concejo de Manizales y entidades del departamento y el municipio que por su naturaleza y objeto social eventualmente puedan ser susceptibles de comparaciones como Infimanizales e Inficaldas, Assbasalud y la Dirección Territorial de Salud, Aguas de Manizales y Empocaldas, y People Contact y la Industria Licorera de Caldas.

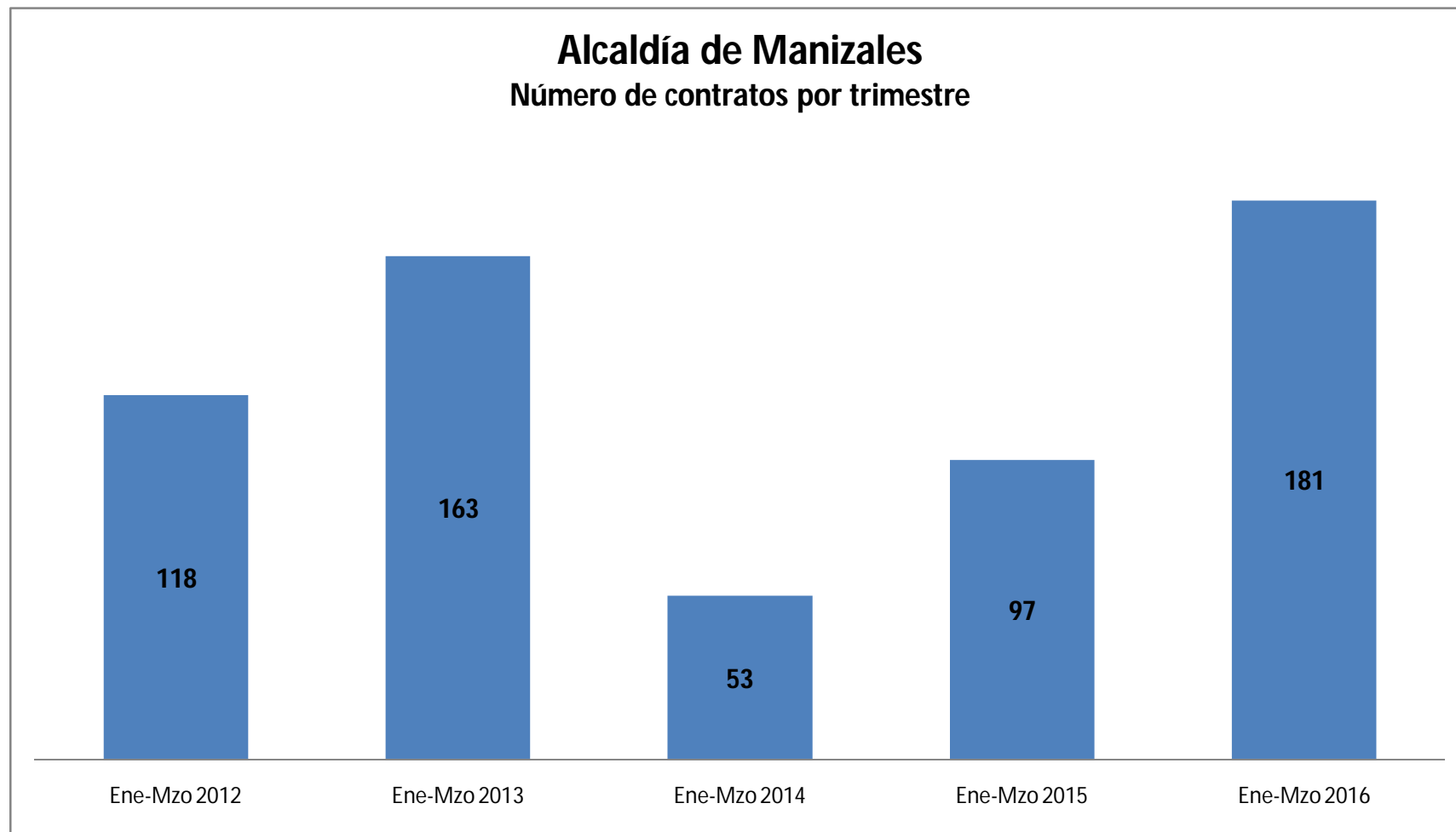
Alcaldía de Manizales

Contratación primer trimestre Alcaldía de Manizales – cuantías								
		Licitación	Concurso de méritos	Selección Abreviada	Contratación Directa	Otros procesos	Mínima cuantía	Total
Ene-Mzo 2012	Convocado						\$233.301.975	\$233.301.975
	Adjudicado	\$ 400.000.000		\$1.017.656.573				\$1.417.656.573
	Celebrado				\$ 12.030.727.308	80.000.000	\$ 899.811.233	\$13.010.538.541
	Total	\$400.000.000		\$1.017.656.573	\$12.030.727.308	\$80.000.000	\$1.133.113.208	14.661.497.089
Ene-Mzo 2013	Convocado						\$304.303.070	304.303.070
	Adjudicado			\$ 265.517.235				\$ 265.517.235
	Celebrado			\$ 6.009.041.750	\$ 11.285.514.339	\$ 2.702.357.291	\$282.859.330	\$ 20.279.772.710
	Total			\$ 6.274.558.985	\$ 11.285.514.339	\$2.702.357.291	\$ 587.162.400	\$20.849.593.015
Ene-Mzo 2014	Convocado						\$161.759.344	\$161.759.344
	Adjudicado			\$442.181.002			-	\$442.181.002
	Celebrado	\$2.955.351.744			\$ 222.202.669		\$279.979.087	\$3.457.533.500
	Total	\$2.955.351.744		\$442.181.002	\$ 222.202.669		\$ 441.738.431	\$4.061.473.846
Ene-Mzo 2015	Convocado				\$1.084.429.326	\$630.000.000	-	\$1.714.429.326
	Adjudicado			\$124.094.400				\$124.094.400
	Celebrado	\$448.168.019		\$363.322.301	\$3.450.856.954	\$4.953.752.208	\$331.527.676	\$9.547.627.158
	Total	\$448.168.019		\$487.416.701	\$4.535.286.280	\$5.583.752.208	\$ 331.527.676	\$11.386.150.884
Ene-Mzo 2016	Convocado	\$1.032.458.421			\$5.662.210.000	\$613.655.370	\$ 49.166.776	\$7.357.490.567
	Adjudicado	\$ 777.975.858		\$155.388.030				\$933.363.888
	Celebrado			\$581.371.021	\$ 16.125.777.672	\$9.047.884.219	\$532.838.430	\$ 26.287.871.342
	Total	\$ 1.810.434.279		\$736.759.051	\$ 21.787.987.672	\$9.661.539.589	\$ 582.005.206	\$34.578.725.797

Contratación primer trimestre Alcaldía de Manizales - Número de contratos								
		Licitación	Concurso de méritos	Selección Abreviada	Contratación Directa	Otros procesos	Mínima cuantía	Total
Ene- Mzo 2012	Convocado						16	16
	Adjudicado	1		2				3
	Celebrado				47	2	50	99
	Total	1		2	47	2	66	118
Ene- Mzo 2013	Convocado						17	17
	Adjudicado			2				2
	Celebrado			1	111	17	15	144
	Total	0		3	111	17	32	163
Ene- Mzo 2014	Convocado						11	11
	Adjudicado			2				2
	Celebrado	1			25	3	11	40
	Total	1		2	25	3	22	53
Ene- Mzo 2015	Convocado				6	2		8
	Adjudicado			1				1
	Celebrado	1		1	56	15	15	88
	Total	1		2	62	17	15	97
Ene- Mzo 2016	Convocado	1			23	3	3	30
	Adjudicado	1		1				2
	Celebrado			3	95	21	30	149
	Total	2		4	118	24	33	181

Alcaldía de Manizales Contratos 1° Trimestre 2016





Contratos de cuantías más elevadas:

1. BBVA por 5.000.000.000

Contratación directa. En el Secop aparece aún como “convocado” aunque ya fue celebrado.

Contrato de empréstito firmado el 30 de diciembre de 2015 por el alcalde Jorge Eduardo Rojas. Sin embargo el Secop lo dentro del primer trimestre de 2016 porque se cargó en el sistema el 7 de enero.

2. Instituto de Cultura y Turismo por 3.253.927.884

Contratación directa. Celebrado el 11 de febrero de 2016, para la coordinación y ejecución de los programas de arte, cultura y turismo de la ciudad.

Plazo de ejecución: 10 meses.

3. Coasobien por \$2.018.884.400

Contratación directa. Celebrado el 2 de febrero de 2016, para desarrollar el Programa de Alimentación Escolar PAE, brindando complemento alimentario a estudiantes de colegios oficiales de Manizales.

Plazo de ejecución: 130 días

4. Fundación Nutrir por \$2.015.100.400

Contratación directa. Celebrado el 2 de febrero de 2016, para desarrollar el Programa de Alimentación Escolar PAE, brindando complemento alimentario a estudiantes de colegios oficiales de Manizales.

Plazo de ejecución: 130 días

5. Instituto de Cultura y Turismo por \$1.992.444.193

Contratación directa. Celebrado el 30 de marzo para entregar a título de comodato el módulo Grupo Epm Chec Bioma en el Ecoparque Los Yarumos.

Plazo de ejecución: 12 meses

Otros contratos con particulares:

1. Licitación convocada por \$1.032.458.421 para la vigilancia de la Alcaldía. Está en proceso de adjudicación.

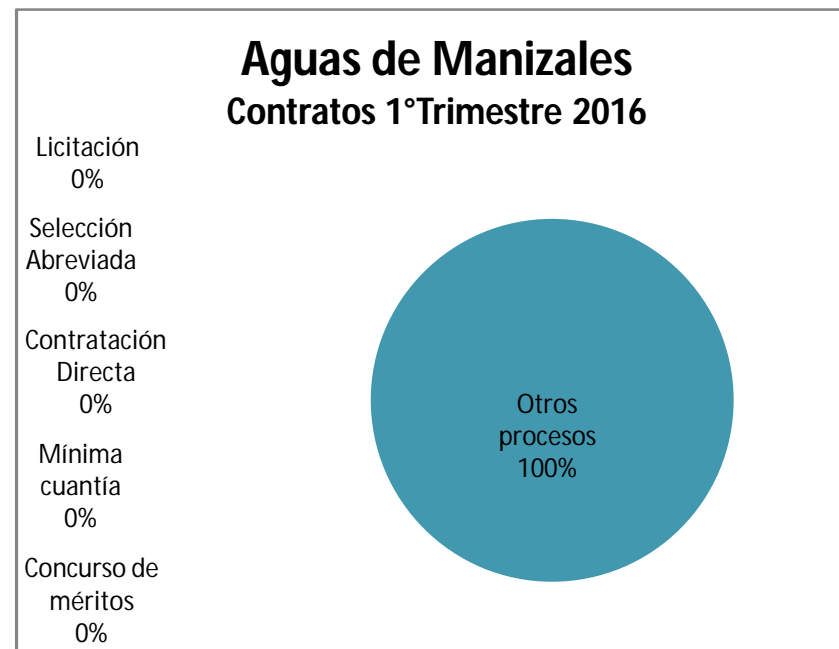
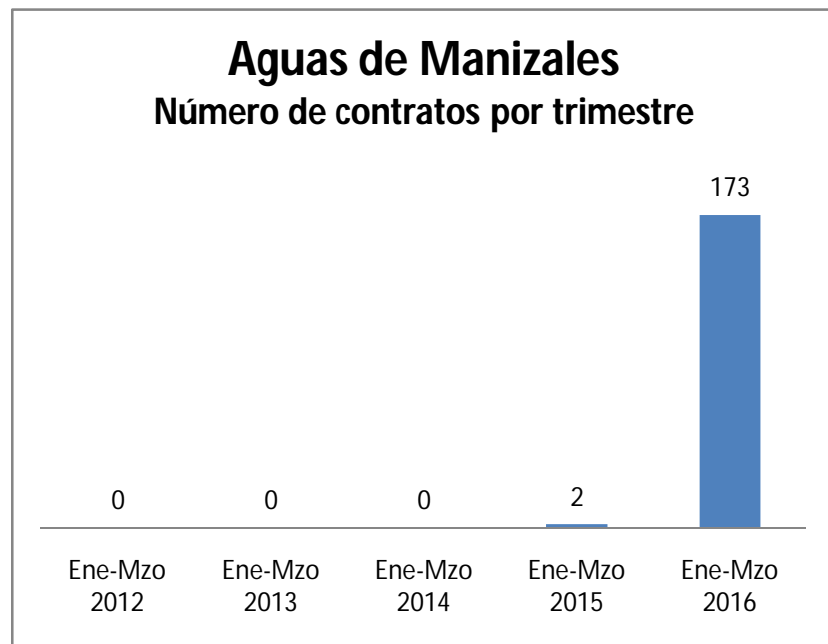
2. Contrato por \$1.085.000.000 con la **Universidad de Manizales**, por 9 meses, para brindar “asistencia tecnopedagógica en procesos de inclusión para población diversa en la educación inicial, básica y media”. Suscrito el 1 de marzo por 9 meses. Contrato mediante el régimen especial previsto en el artículo 355 de la Constitución, que permite contratar de manera directa con entidades privadas sin ánimo de lucro.

3. Contratación directa por \$1.126.444.141 con la **Asociación Visión Norte** para el mantenimiento de parques y zonas verdes, a través del programa Guardianes de los parques. Suscrito el 1 de febrero de 2016 por 11 meses.
4. Contratación directa por \$1.139.750.400 con el **Cuerpo de Bomberos Voluntarios de Manizales** para apoyo en labores de prevención y atención de emergencias. Suscrito el 29 de enero por 11 meses.
5. Licitación por \$ 777,975,858 adjudicada al Consorcio IPR-JMB (IPR Ingeniería y Movimiento de tierra SAS y Juan Manuel Betancourt Vega) para la construcción de la primera etapa del Centro de Desarrollo Infantil de Villahermosa.
6. Contratación régimen especial por \$656.688.368 con la **Comunidad religiosa Hermanos Maristas**, para la administración del Colegio de Cristo. Firmado el 29 de febrero por 10 meses.
7. Comodato por \$540,762,370 suscrito con la **Junta de Acción Comunal de Villahermosa** para entregar un inmueble para uso durante 5 años (Firmado el 30 de diciembre de 2015 y cargado en sistema en febrero de 2016).
8. Contratación directa por \$420.420.000 con **EPSAgro Visión Norte** para asistencia técnica rural en los corregimientos de Manizales, para mejorar la competitividad y productividad agropecuaria de pequeños y medianos productores. Firmado el 1 de marzo por 240 días.
9. Convenio de Asociación Régimen especial por \$414.400.000 con la **Fundación hogar de Paso Mi Jesús** (sede La Aurora) para implementar el programa centro vida de adultos mayores en Manizales. Firmado el 16 de marzo por 284 días.
10. Contratación directa por \$409.703.183 con **Distribuidora de Materiales Dimat EU** para el apoyo en la operación de Manizales en Bici. Celebrado el 15 de febrero por 319 días.
11. Contratación directa por \$370.000.000 entre el Instituto de Cultura y Turismo y la **Corporación Aula Verde** para el desarrollo del programa Yarumos Mágico. Firmado el 10 de marzo por 291 días.

Aguas de Manizales

Contratación primer trimestre Aguas de Manizales- cuantías								
	Modalidad	Licitación	Concurso de méritos	Selección Abreviada	Contratación Directa	Otros procesos	Mínima cuantía	Total
Ene-Mzo 2012	Sin datos en Secop							
Ene-Mzo 2013	Sin datos en Secop							
Ene-Mzo 2014	Sin datos en Secop							
Enero-Marzo 2015	Convocado							
	Celebrado					\$1,029,238,260		\$1,029,238,260
	Total					\$1,029,238,260		\$1,029,238,260
Enero-Marzo 2016	Convocado					\$35,835,319		\$35,835,319
	Celebrado					\$11,026,417,905		\$11,026,417,905
	Total					\$11,062,253,224		\$11,062,253,224

Contratación primer trimestre Aguas de Manizales- Número								
		Licitación	Concurso de méritos	Selección Abreviada	Contratación Directa	Otros procesos	Mínima cuantía	Total
Ene-Mzo 2012	Sin datos en Secop							
Ene-Mzo 2013	Sin datos en Secop							
Ene-Mzo 2014	Sin datos en Secop							
Enero-Marzo 2015	Convocado							
	Celebrado					2		2
	Total					2		2
Enero-Marzo 2016	Convocado					7		7
	Celebrado					166		166
	Total					173		173



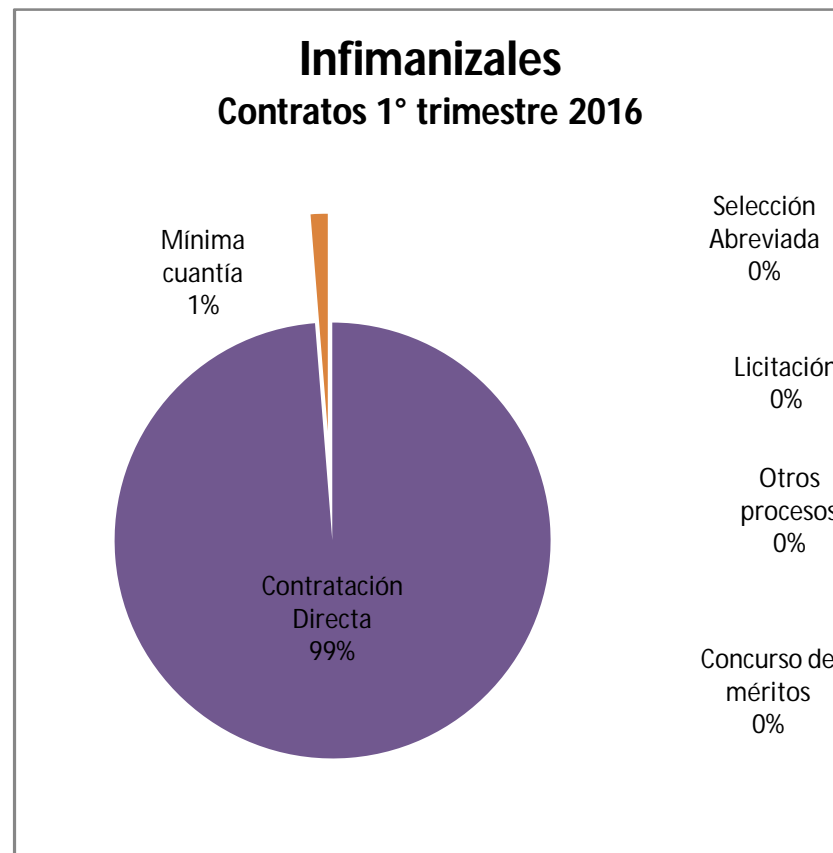
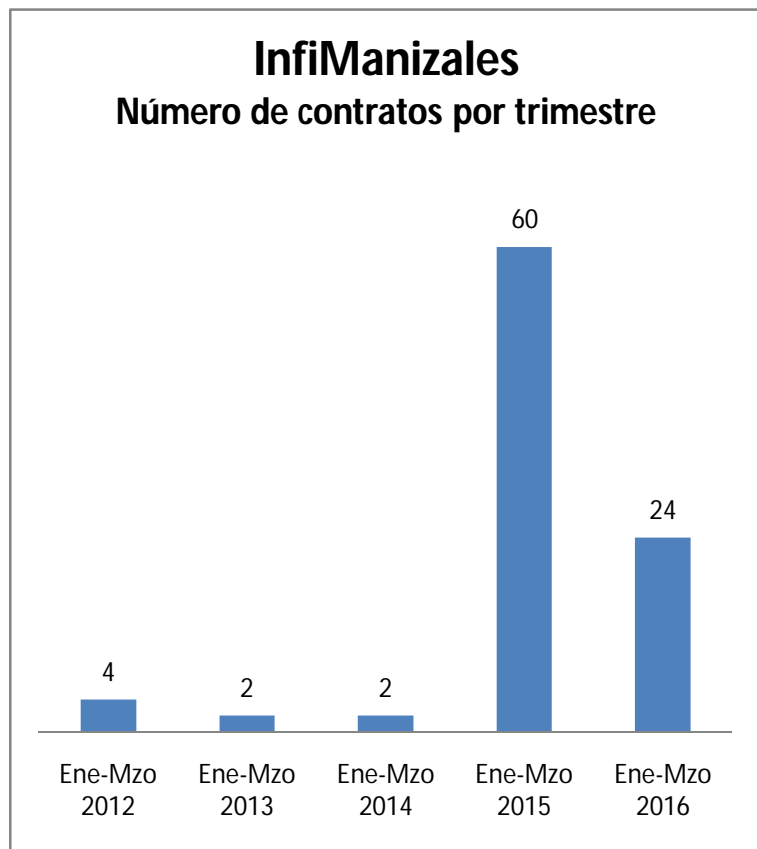
Contratos de cuantías más elevadas:

1. Contrato directo, régimen especial, con John Alexander Sánchez por \$795.563.840 para obras de rehabilitación de infraestructura de acueducto y alcantarillado Zona 1 y Zona 3. Firmado el 5 de febrero por 12 meses.
2. Contrato directo, régimen especial, con Gustavo Adolfo Agudelo López por \$796.366.470 para obras de rehabilitación de infraestructura de acueducto y alcantarillado Zona 2 Firmado el 5 de febrero por 12 meses.
3. Contrato directo, régimen especial, con Vigilancia Técnica de Colombia Cigitecol por \$653.630.640 para servicio de vigilancia en diferentes sitios de la empresa. Firmado el 29 de enero por 12 meses.
4. Contrato directo, régimen especial, con Gildardo Ocampo Montes por \$567.506.667 para obras construcción de acometidas y redes de acueducto. Firmado el 5 de febrero por 12 meses.
5. Contrato directo, régimen especial, con Quimpac de Colombia por \$394.881.690 para el suministro de cloro para tratamiento de agua. Firmado el 10 de febrero, por 11 meses.

Infimanizales

Contratación primer trimestre InfiManizales- cuantías								
		Licitación	Concurso de méritos	Selección Abreviada	Contratación Directa	Otros procesos	Mínima cuantía	Total
Ene-Mzo 2012	Celebrado							\$ 0
Ene-Mzo 2013	Celebrado				\$ 121.432.000			\$ 121.432.000
Ene-Mzo 2014	Celebrado			\$ 195.615.629			\$ 27.000.000	\$ 222.615.629
Enero-Marzo 2015	Celebrado			\$ 187.551.879	\$ 1.473.669.051		\$ 145.504.234	\$ 1.806.725.164
Enero-Marzo 2016	Celebrado				\$ 555.078.896		\$ 7.260.507	\$ 562.339.403

Contratación primer trimestre InfiManizales- Contratos								
		Licitación	Concurso de méritos	Selección Abreviada	Contratación Directa	Otros procesos	Mínima cuantía	Total
Ene-Mzo 2012	Celebrado				4			4
Ene-Mzo 2013	Celebrado				2			2
Ene-Mzo 2014	Celebrado			1			1	2
Enero-Marzo 2015	Celebrado			2	40		18	60
Enero-Marzo 2016	Celebrado				18		6	24



Contratos de cuantías más elevadas:

1. Contratación directa por \$166.541.750 con la Dirección Territorial de Salud para arrendamiento de oficina por 9 meses.
2. Contratación directa por \$113.521.646 con People Contact para los servicios de telefonía e internety soporte técnico PBX
3. Contratación directa por \$50,826,780 con Asociación Aeropuerto del Café para arrendamiento de oficinas por 61 días.

Calle 25 No 22-23 Edificio Centro Profesional Oficina 603

Telefax 8841338 – Teléfono 8806909

gerencia@corporacioncivicaCaldas.com

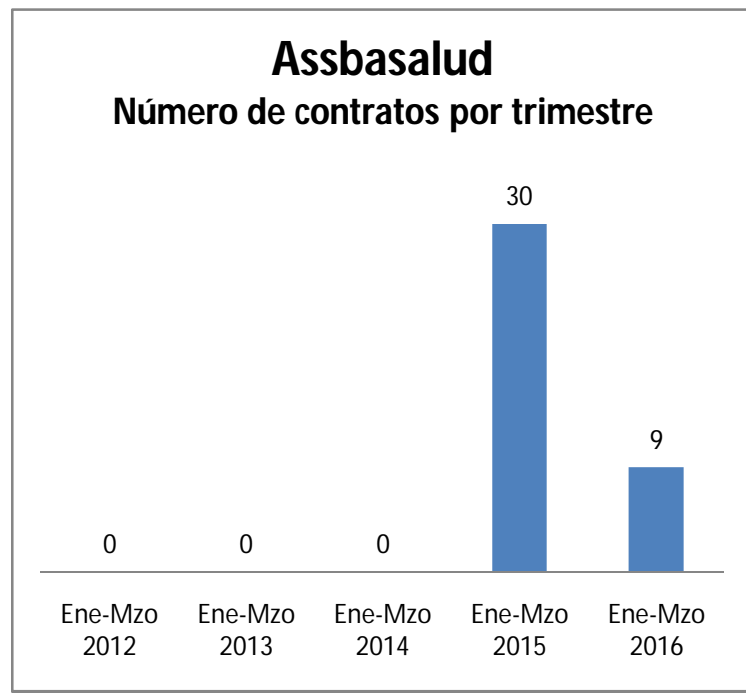
www.corporacioncivicaCaldas.com

Manizales -Colombia

Assbasalud

Contratación primer trimestre Assbasalud- cuantías								
	Modalidad	Licitación	Concurso de méritos	Selección Abreviada	Contratación Directa	Otros procesos	Minima cuantía	Total
Enero-Marzo 2012	Sin datos en Secop							
Enero-Marzo 2013	Sin datos en Secop							
Enero-Marzo 2014	Sin datos en Secop							
Enero-Marzo 2015	Convocado							
	Celebrado					\$2.176.499.600		\$ 2.176.499.600
	Total					\$2.176.499.600		\$ 2.176.499.600
Enero-Marzo 2016	Convocado					\$2.016.000.000		\$ 2.016.000.000
	Celebrado							
	Total					\$2.016.000.000		\$ 2.016.000.000

Contratación primer trimestre Assbasalud- Número de contratos								
		Licitación	Concurso de méritos	Selección Abreviada	Contratación Directa	Otros procesos	Minima cuantía	Total
Enero-Marzo 2012	Sin datos en Secop							
Enero-Marzo 2013	Sin datos en Secop							
Enero-Marzo 2014	Sin datos en Secop							
Enero-Marzo 2015	Convocado							
	Celebrado					30		30
	Total					30		30
Enero-Marzo 2016	Convocado					9		9
	Celebrado							
	Total					9		9



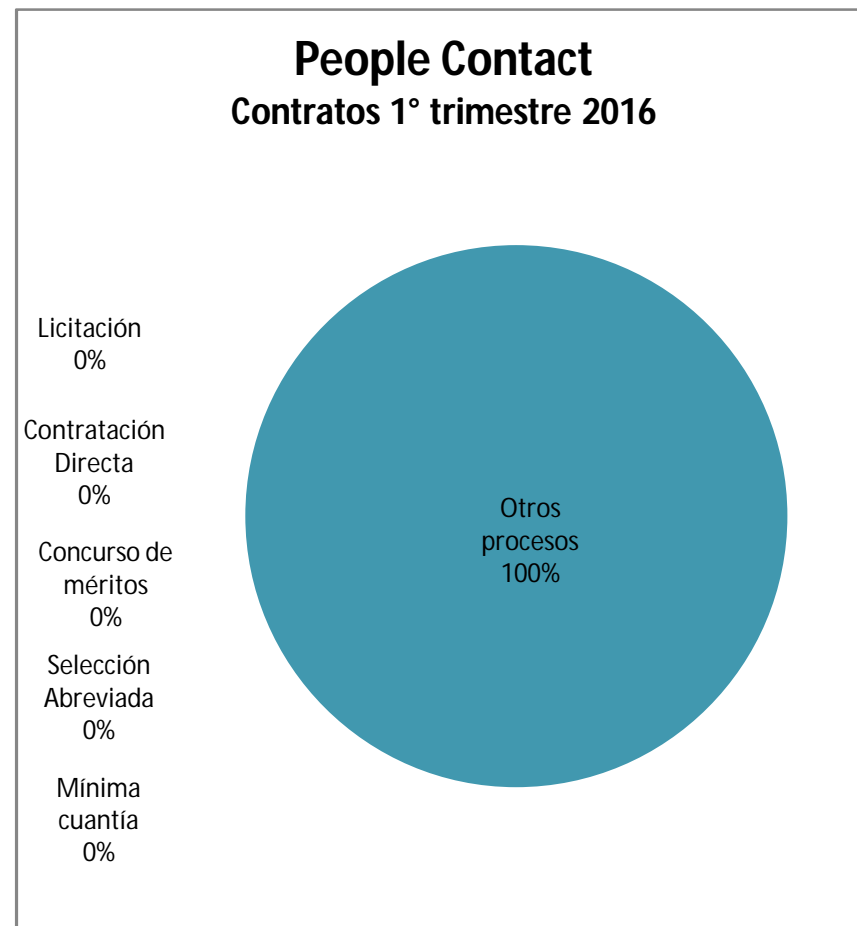
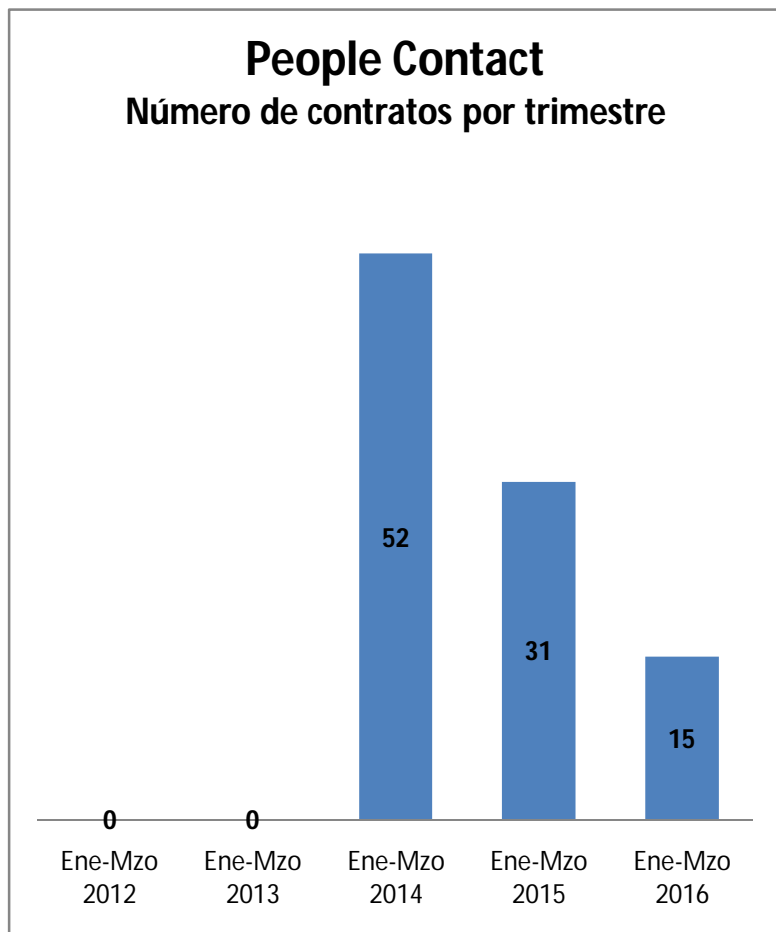
Contratos de cuantías más elevadas:

1. Contrato de suministro de régimen especial por \$550.000.000 convocado para contratar con laboratorios o distribuidores la compra de medicamentos y dispositivos médicos. (Sin celebrar).
2. Contrato de suministro de régimen especial por \$450.000.000 convocado para contratar con laboratorios de Reactivos e Insumos de Laboratorio Clínico o distribuidores, la compra de reactivos e insumos para la toma y el procesamiento de muestras. (Sin celebrar).
3. Contrato de suministro de régimen especial por \$197.000.000 convocado para contratar dietas alimenticias en las clínicas de Assbasalud.

People Contact

Contratación primer trimestre People Contact- cuantías								
	Modalidad	Licitación	Concurso de méritos	Selección Abreviada	Contratación Directa	Otros procesos	Mínima cuantía	Total
Enero-Marzo 2012	Sin datos en Secop							
Enero-Marzo 2013	Sin datos en Secop							
Enero-Marzo 2014	Celebrado					\$ 3.011.903.368		\$ 3.011.903.368
Enero-Marzo 2015	Celebrado					\$ 893.899.755		\$ 893.899.755
Enero-Marzo 2016	Celebrado					\$ 147.092.125		\$ 147.092.125

Contratación primer trimestre People Contact- Número de contratos								
		Licitación	Concurso de méritos	Selección Abreviada	Contratación Directa	Otros procesos	Mínima cuantía	Total
Enero-Marzo 2012	Sin datos en Secop							
Enero-Marzo 2013	Sin datos en Secop							
Enero-Marzo 2014	Celebrado					52		52
Enero-Marzo 2015	Celebrado					31		31
Enero-Marzo 2016	Celebrado					15		15



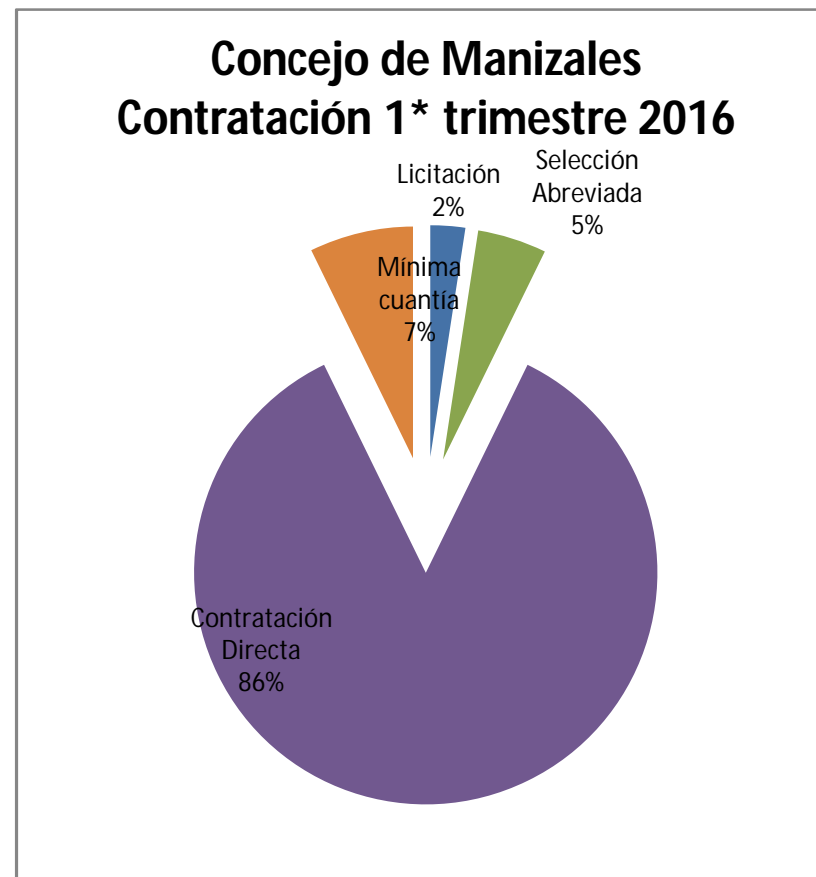
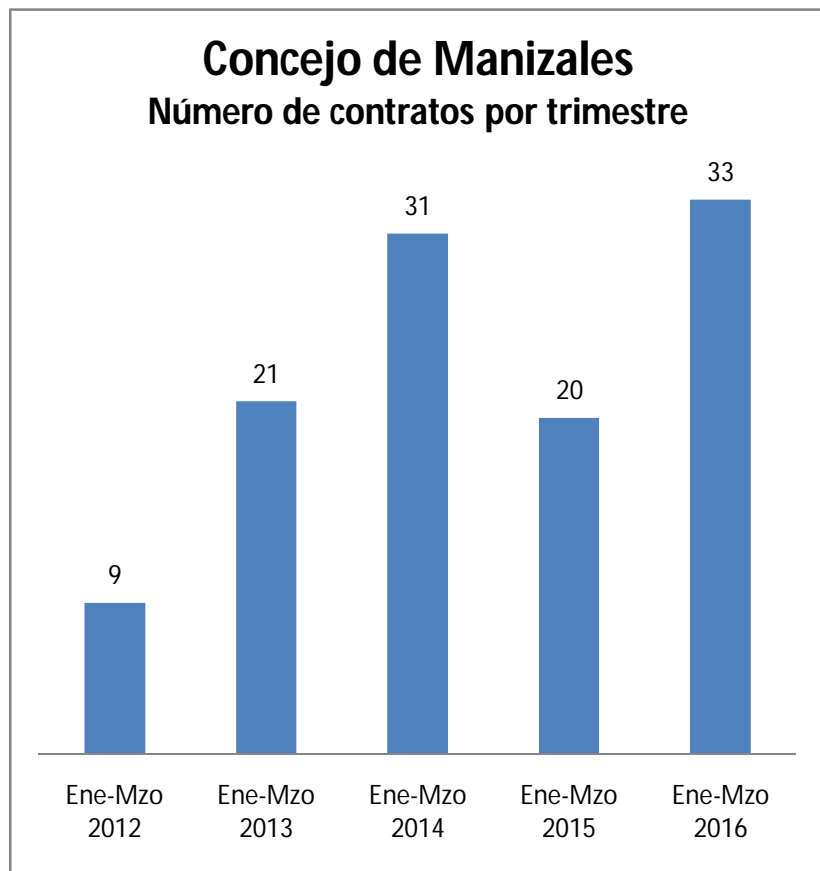
Contrato de cuantía más elevada:

1. Contrato mediante invitación privada con Casa Limpia, por \$45.575.853, para servicio de aseo incluyendo insumos en la sede de People Contact por 12 meses. Firmado el 14 de marzo.

Concejo de Manizales

Contratación primer trimestre Concejo de Manizales- cuantías								
	Modalidad	Licitación	Concurso de méritos	Selección Abreviada	Contratación Directa	Otros procesos	Minima cuantía	Total
Enero-Marzo 2012	Convocado						\$ 2.000.000	\$ 2.000.000
	Celebrado			\$ 8.550.000			\$ 26.722.320	\$ 35.272.320
	Total			\$ 8.550.000			\$ 28.722.320	\$ 37.272.320
Enero-Marzo 2013	Celebrado				\$ 160.957.664		\$ 6.936.500	\$ 167.894.164
Enero-Marzo 2014	Celebrado				\$ 167.338.800		\$ 42.838.593	\$ 210.177.393
Enero-Marzo 2015	Celebrado				\$ 102.616.200			\$ 102.616.200
Enero-Marzo 2016	Celebrado				\$ 274.858.000		\$ 39.787.530	\$ 314.645.530

Contratación primer trimestre Concejo de Manizales- Número de contratos								
		Licitación	Concurso de méritos	Selección Abreviada	Contratación Directa	Otros procesos	Minima cuantía	Total
Enero-Marzo 2012	Convocado						1	1
	Celebrado			3			5	8
	Total			3			6	9
Enero-Marzo 2013	Celebrado				20		1	21
Enero-Marzo 2014	Celebrado				25		6	31
Enero-Marzo 2015	Celebrado				20			20
Enero-Marzo 2016	Celebrado				28		5	33



Contrato de cuantía más elevada:

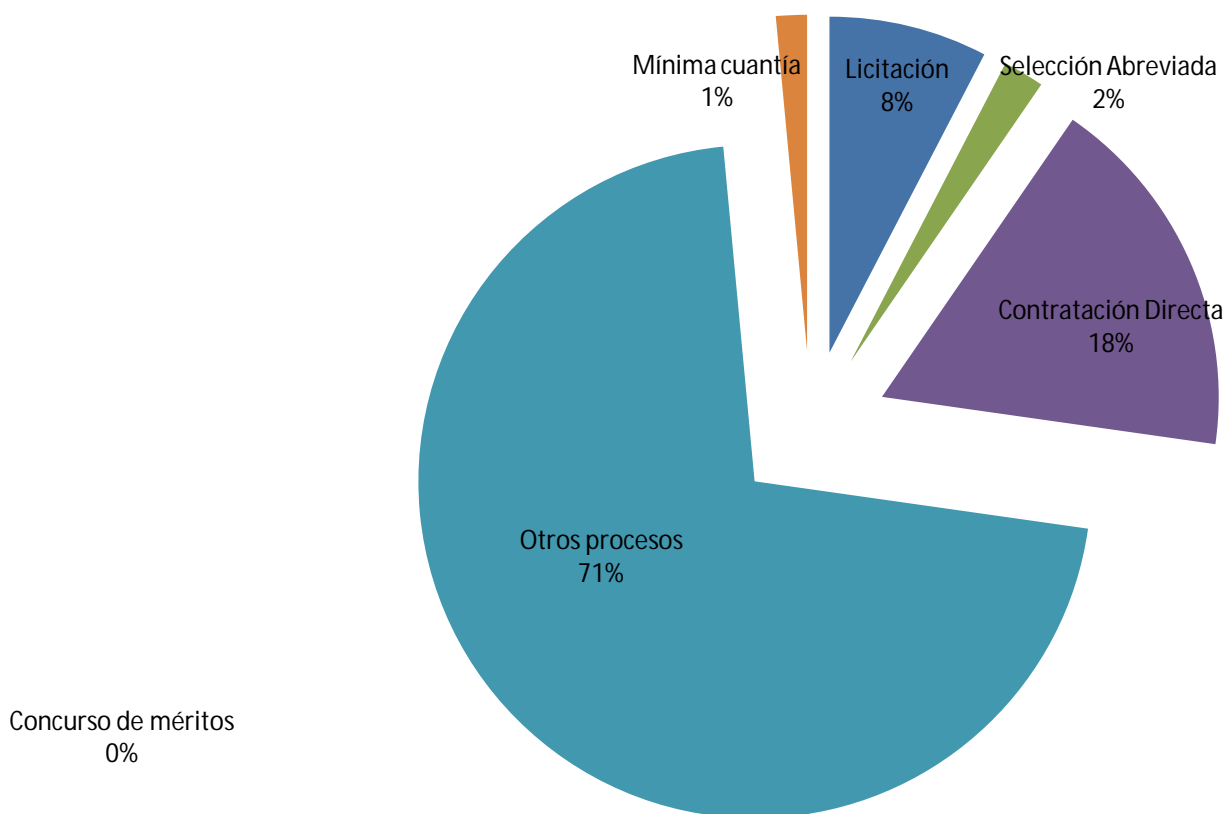
1. Carolina Girón Cárdenas: contratación directa por \$23.530.000 para desarrollo de aplicaciones y diseños de piezas para la página web y redes sociales. Firmado el 25 de enero por 11 meses.

Gobernación de Caldas

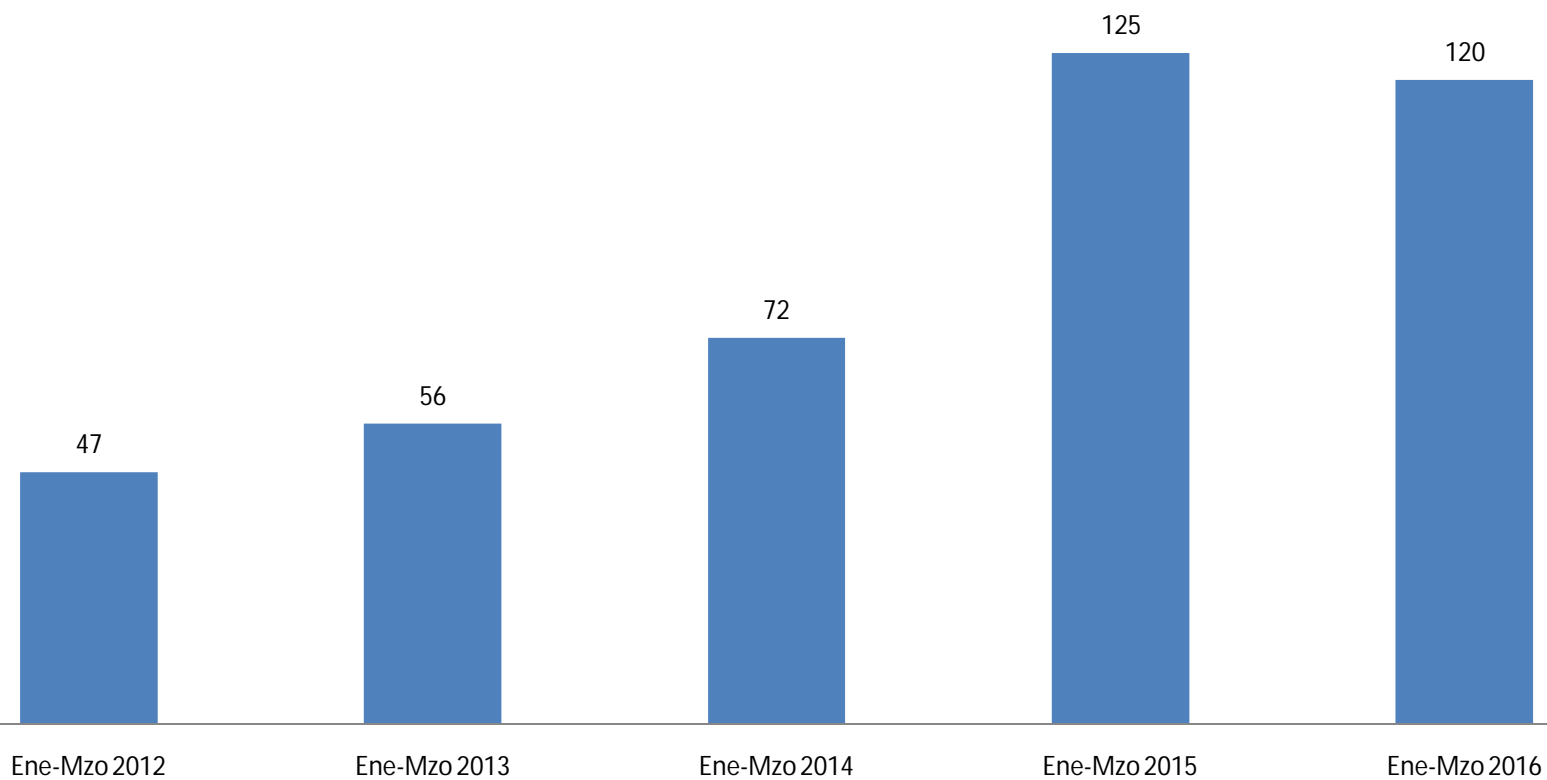
Contratación primer trimestre Gobernación Caldas- cuantías								
		Licitación	Concurso de méritos	Selección Abreviada	Contratación Directa	Otros procesos	Mínima cuantía	Total
Enero-Marzo 2012	Convocado						\$ 47.496.000	\$ 47.496.000
	Adjudicado	\$ 625.615.470		\$ 1.307.936.394	\$ 0			\$ 1.933.551.864
	Celebrado	\$ 549.106.321	\$ 74.078.167	\$ 372.899.567	\$ 1.309.563.916			\$ 2.305.647.971
	Total	\$ 1.174.721.791	\$ 74.078.167	\$ 1.680.835.961	\$ 1.309.563.916		\$ 47.496.000	\$ 4.286.695.835
Enero-Marzo 2013	Convocado						\$ 27.952.418	\$ 27.952.418
	Celebrado	\$ 3.620.283.878		\$ 450.482.430	\$ 3.472.076.097		\$ 168.800.081	\$ 7.711.642.486
	Total	\$ 3.620.283.878		\$ 450.482.430	\$ 3.472.076.097		\$ 196.752.499	\$ 7.739.594.904
Enero-Marzo 2014	Convocado	\$ 5.174.400.000			\$ 0			\$ 5.174.400.000
	Adjudicado	\$ 10.780.000.000	\$ 155.085.040	\$ 179.160.000	\$ 0			\$ 11.114.245.040
	Celebrado	\$ 17.195.527.378	\$ 1.075.575.060	\$ 0	\$ 2.637.798.822	\$ 2.154.543.137	\$ 118.268.000	\$ 23.181.712.397
	Total	\$ 33.149.927.378	\$ 1.230.660.100	\$ 179.160.000	\$ 2.637.798.822	\$ 2.154.543.137	\$ 118.268.000	\$ 39.470.357.437
Enero-Marzo 2015	Convocado				\$ 25.000.000			\$ 25.000.000
	Celebrado	\$ 27.994.963.246		\$ 60.014.000	\$ 3.594.253.856	\$ 9.894.800	\$ 316.494.456	\$ 31.975.620.358
	Total	\$ 27.994.963.246		\$ 60.014.000	\$ 3.619.253.856	\$ 9.894.800	\$ 316.494.456	\$ 32.000.620.358
Enero-Marzo 2016	Convocado				\$ 1.159.615.064		\$ 2.006.000	\$ 1.161.621.064
	Celebrado	\$ 1.613.765.141		\$ 416.578.810	\$ 2.585.671.739	\$ 15.107.374.000	\$ 316.944.319	\$ 20.040.334.009
	Total	\$ 1.613.765.141		\$ 416.578.810	\$ 3.745.286.803	\$ 15.107.374.000	\$ 318.950.319	\$ 21.201.955.073

Contratación primer trimestre Gobernación Caldas - Número de contratos								
		Licitación	Concurso de méritos	Selección Abreviada	Contratación Directa	Otros procesos	Mínima cuantía	Total
Enero-Marzo 2012	Convocado						3	3
	Adjudicado	1	1	6	0			8
	Celebrado	1	2	1	32			36
	Total	2	3	7	32		3	47
Enero-Marzo 2013	Convocado				0		1	1
	Celebrado	1		2	46		6	55
	Total	1		2	46		7	56
Enero-Marzo 2014	Convocado	1			0			1
	Adjudicado	1	1	1	0			3
	Celebrado	2	1		58	2	5	68
	Total	4	2	1	58	2	5	72
Enero-Marzo 2015	Convocado				1			1
	Celebrado	3		1	103	2	15	124
	Total	3		1	104	2	15	125
Enero-Marzo 2016	Convocado				4		2	6
	Celebrado	2		1	79	15	17	114
	Total	2		1	83	15	19	120

Gobernación de Caldas Contratos 1° trimestre 2016



Gobernación de Caldas Número de contratos por trimestre



Contratos de cuantías más elevadas:

1. **Unión temporal Ecosolidaria (Cooperativa multiactiva de asociados y asociaciones de los hogares comunitarios de BienestarCoasobien) por \$ 6,480,046,000**
Contratación directa por régimen especial, suscrito el 21 de enero, para el programa de alimentación escolar en Chinchiná, Manzanares, Riosucio, Villamaría, Marmato, Marquetalia, Anserma, Palestina, Supía.
Plazo de ejecución: 100 días
2. **Unión Temporal Nutramos (Nutrir, Fundación para el desarrollo comunitario de Samaná y Cruzada Social) por \$3.276.516.000**
Contratación directa por régimen especial suscrito el 21 de enero para el programa de alimentación escolar en Belalcázar, Victoria, Risaralda, San José, La Dorada, Norcasia, Viterbo, Samaná
Plazo de ejecución: 100 días
3. **Unión Temporal PAE Gota Coasbiena (la Gota de Leche y la Cooperativa de Asociaciones de Hogares de Bienestar Familiar Coasbiena) por \$3.086.474.000**
Contratación directa por régimen especial suscrito el 21 de enero para el programa de alimentación escolar en Aguadas, Marulanda, Salamina, Aranzazu, Pácora, Neira, Filadelfia, La Merced
Plazo de ejecución: 100 días
4. **Comité Departamental de Cafeteros de Caldas por \$1.000.000.000**
Contratación directa por régimen especial para el proyecto “fortalecimiento de modelos flexibles para la población vulnerable del área rural de Caldas”.
Plazo: 277 días.
5. **Javier de Jesus García y Cesar Augusto Castaño por \$990.919.038**
Licitación pública adjudicada con contrato celebrado el 1 de febrero de 2016 para obras de control de inundación en el casco urbano de Norcasia.
Plazo: 5 meses

Otros contratos con particulares:

1. Licitación adjudicada a **Bioservicios**, por \$622.846.103 para servicio de aseo en las instituciones educativas de 26 municipios de Caldas.
Plazo: 79 días.
2. Contratación directa por régimen especial con la **Universidad de Manizales**, por \$770.000.000 para apoyo pedagógico en el marco de una educación inclusiva con calidad, dinamizando los procesos para una adecuada atención en el aula a la población con necesidades educativas

Calle 25 No 22-23 Edificio Centro Profesional Oficina 603

Telefax 8841338 – Teléfono 8806909

gerencia@corporacioncivicadecaldas.com

www.corporacioncivicadecaldas.com

Manizales -Colombia

especiales y/o capacidades y talentos excepcionales, que se encuentran matriculados en los niveles de preescolar, básica y media en los establecimientos educativos oficiales de los 26 municipios no certificados del Departamento de Caldas. Suscrito el 1 de marzo por 10 meses.’

3. Contrato de selección abreviada con **Regency Services SAS** por \$416.578.810 para recaudo y administración del peaje La Estrella y Quebra de Vélez. Suscrito el 10 de febrero por 5 meses.
4. Contratación directa por régimen especial con la **Unión Temporal Buen Comienzo** (Asociación Pronutricion Famiser y Pastoral Social Caritas La Dorada), por \$464.338.000 para el Programa de Alimentación Escolar en Pensilvania. Firmado el 21 de enero por 60 días.

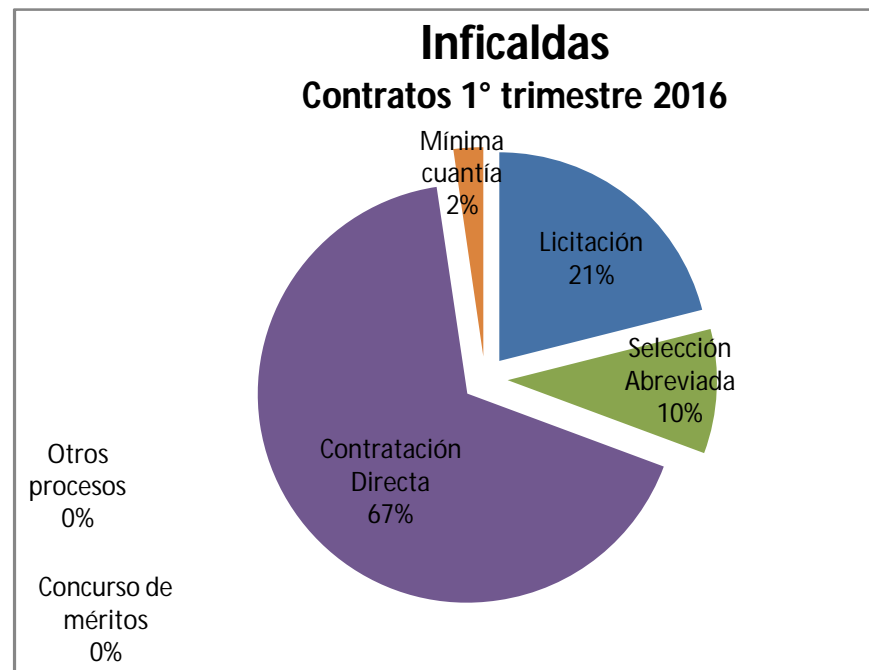
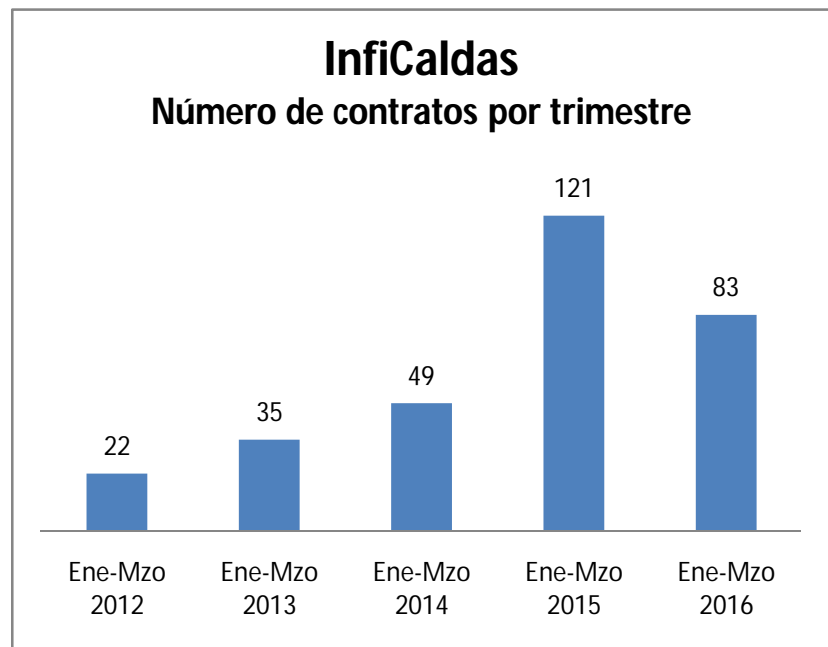
Empocaldas

Sin datos en Secop entre 2011 y la fecha, aunque sí aparecen contrataciones de Empocaldas de vigencias anteriores.

Inficaldas

	Modalidad	Licitación	Concurso de méritos	Selección Abreviada	Contratación Directa	Otros procesos	Mínima cuantía	Total
Enero-Marzo 2012	Celebrado	\$ 31.350.660.192	\$ 1.951.988.204	\$ 148.952.311	\$ 398.173.024		\$103.246.143	\$ 33.953.019.874
Enero-Marzo 2013	Celebrado	\$ 16.065.256.173	\$ 1.154.578.157	\$ 169.701.304	\$1.140.784.813		\$59.000.000	\$ 18.589.320.447
Enero-Marzo 2014	Celebrado	\$ 26.325.154.909	\$ 2.532.284.015	\$ 284.651.623	\$ 689.049.527		\$74.905.000	\$ 29.906.045.074
Enero-Marzo 2015	Celebrado	\$5.895.510.838		\$ 307.345.587	\$2.230.308.573		\$100.353.522	\$ 8.533.518.520
Enero-Marzo 2016	Convocado			\$67.615.512	\$1.799.599.477			\$ 1.867.214.989
	Celebrado	\$ 578.256.729		\$ 195.927.156	\$ 40.894.400		\$64.013.500	\$879.091.785
	TOTAL	\$ 578.256.729		\$ 263.542.668	\$1.840.493.877		\$64.013.500	\$ 2.746.306.774

Contratación primer trimestre Inficaldas- Número de contratos								
		Licitación	Concurso de méritos	Selección Abreviada	Contratación Directa	Otros procesos	Mínima cuantía	Total
Enero-Marzo 2012	Celebrado	3	1	2	10		6	22
Enero-Marzo 2013	Celebrado	3	2	3	22		5	35
Enero-Marzo 2014	Celebrado	7	6	4	25		7	49
Enero-Marzo 2015	Celebrado	4		5	101		11	121
Enero-Marzo 2016	Convocado			1	69			70
	Celebrado	2		3	2		6	13
	TOTAL	2		4	71		6	13



Contratos de cuantías más elevadas:

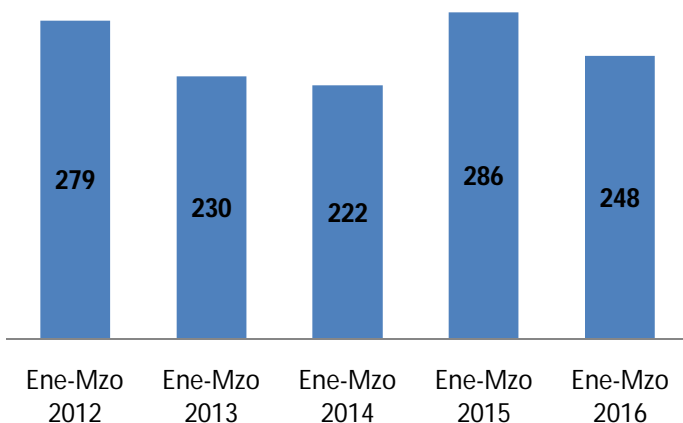
1. Licitación por \$307,380,628 con **Seguridad Acin** para la vigilancia y seguridad en el Aeropuerto La Nubia. Firmado el 23 de febrero por 11 meses.
2. Licitación por 286,929,744 adjudicada a la **Unión Temporal Liberty Seguros S.A. - La Previsora S.A. - Mapfre Seguros S.A** para seguros que amparen a los funcionarios y los bienes muebles, inmuebles e intereses patrimoniales de propiedad del Instituto para el Financiamiento, Promoción y Desarrollo de Caldas Firmado el 24 de febrero por 11 meses.
3. Contrato de selección abreviada por \$ 121,033,070 con **Bioservicios** para servicio de aseo en La Nubia. Firmado el 23 de febrero por 11 meses.
4. Contrato de selección abreviada por \$40.000.000 con la Empresa de servicios San Marcel para suministro de gasolina corriente, extra, acpm y lubricantes para los vehículos de Inficaldas. Firmado el 2 de febrero por 11 meses.
5. Contrato de selección abreviada por \$36.000.000 con Turisman para el suministro de tiquetes aéreos para funcionarios de Inficaldas. Firmado el 1 de marzo por 11 meses.

Dirección Territorial de Salud de Caldas

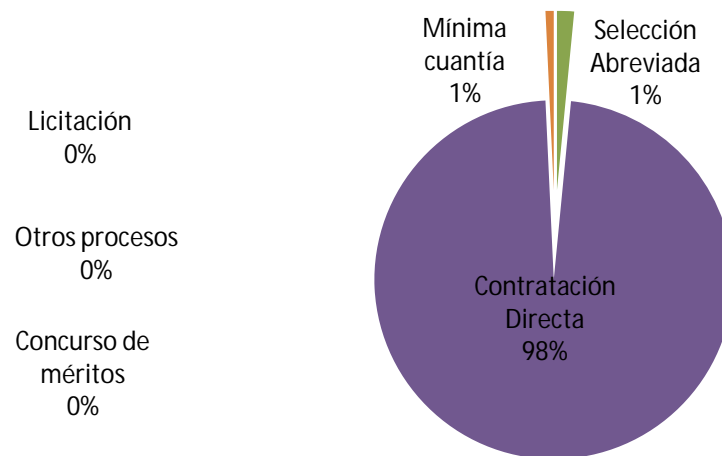
Contratación primer trimestre Territorial de Salud- cuantías								
	Modalidad	Licitación	Concurso de méritos	Selección Abreviada	Contratación Directa	Otros procesos	Mínima cuantía	Total
Enero-Marzo 2012	Convocado			\$ 347.600.000			\$ 67.680.800	\$ 415.280.800
	Celebrado			\$ 0	\$ 8.648.267.413		\$ 20.000.000	\$ 8.668.267.413
	Total			\$ 347.600.000	\$ 8.648.267.413		\$ 87.680.800	\$ 9.083.548.213
Enero-Marzo 2013	Celebrado			\$ 157.832.998	\$ 10.216.256.708		\$ 37.734.400	\$ 10.411.824.106
Enero-Marzo 2014	Celebrado			\$ 0	\$ 4.670.444.474		\$ 517.950	\$ 4.670.962.424
Enero-Marzo 2015	Celebrado			\$ 79.553.194	\$ 12.426.331.186		\$ 31.165.450	\$ 12.537.049.830
Enero-Marzo 2016	Celebrado			\$ 106.401.947	\$ 6.760.406.813		\$ 52.743.414	\$ 6.919.552.174

Contratación primer trimestre Territorial de Salud- Número de contratos								
		Licitación	Concurso de méritos	Selección Abreviada	Contratación Directa	Otros procesos	Mínima cuantía	Total
Enero-Marzo 2012	Convocado		1	3			9	13
	Celebrado				265		1	266
	Total		1	3	265		10	279
Enero-Marzo 2013	Celebrado		1	2	228		2	233
Enero-Marzo 2014	Celebrado				221		1	222
Enero-Marzo 2015	Celebrado			2	282		2	286
Enero-Marzo 2016	Celebrado			3	240		5	248

Dirección Territorial de Salud Número de contratos por trimestre



Dirección Territorial de Salud Contratos 1° trimestre 2016



Contratos de cuantías más elevadas:

1. Contratación directa por \$2.500.000.000 con el Hospital Santa Sofía para prestación de servicios de salud de mediana y alta complejidad. Firmado el 12 de febrero por 180 días.
2. Contratación directa por \$420.000.000 con el Fondo Nacional de Estupefacientes para el suministro de medicamentos de control especial. Firmado el 3 de febrero por 327 días.
3. Contratación directa por \$166,541,750 con Infimanizales para arrendamiento de oficina durante 9 meses. Firmado el 28 de enero.
4. Contratación directa por \$50.000.000 con el Hospital San Juan de Dios de Riosucio para prestación de servicios de salud de mediana y alta complejidad. Firmado el 31 de marzo por 270 días.
5. Contrato de Selección Abreviada por \$46,601,947 con Seguridad Nacional Ltda para Servicio de vigilancia y seguridad privada. Firmado el 7 de marzo por 7 meses.
6. Contratación directa por \$44.000.000 con Harry Van den Enden Publicidad para Servicios de Publicidad. Firmado el 8 de marzo por 290 días.

Calle 25 No 22-23 Edificio Centro Profesional Oficina 603

Telefax 8841338 – Teléfono 8806909

gerencia@corporacioncivicaCaldas.com

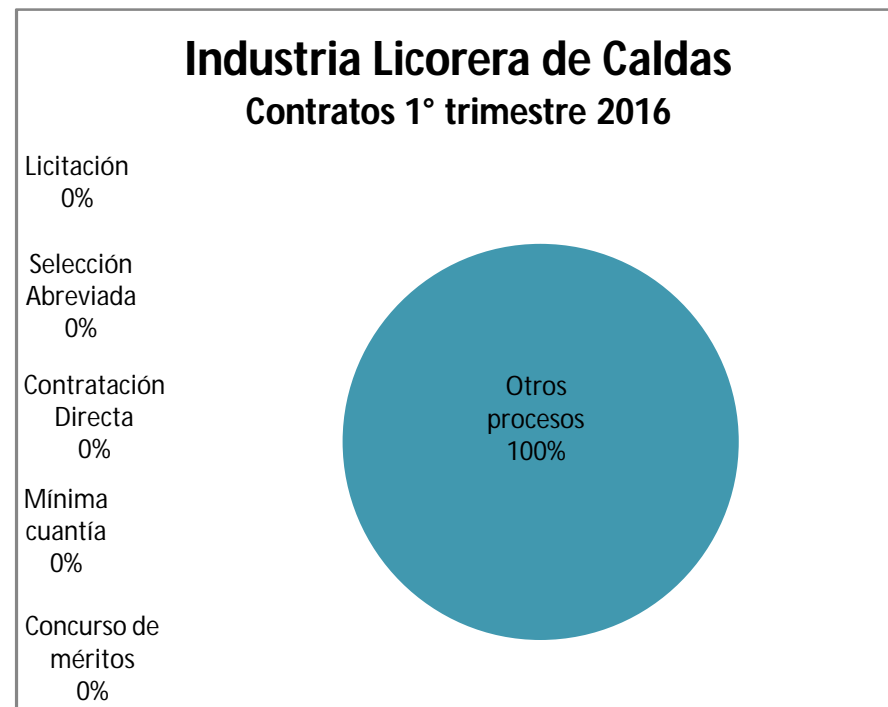
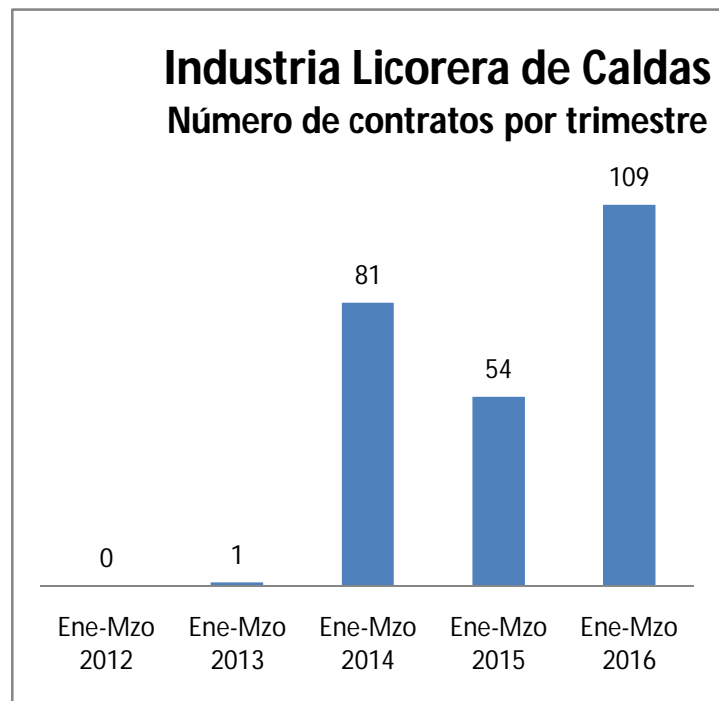
www.corporacioncivicaCaldas.com

Manizales -Colombia

Industria Licorera de Caldas

Contratación primer trimestre Industria Licorera de Caldas- cuantías								
	Modalidad	Licitación	Concurso de méritos	Selección Abreviada	Contratación Directa	Otros procesos	Mínima cuantía	Total
Enero-Marzo 2012	Sin datos en Secop							
Enero-Marzo 2013	Celebrado					\$ 2.515.445		\$2.515.445
Enero-Marzo 2014	Celebrado					\$ 12.210.057.589		\$ 12.210.057.589
Enero-Marzo 2015	Convocado					\$300.000.000		\$ 300.000.000
	Celebrado					\$ 6.472.916.826		\$6.472.916.826
	Total					\$ 6.772.916.826		\$6.772.916.826
Enero-Marzo 2016	Convocado					\$ 3.034.000.000		\$3.034.000.000
	Celebrado					\$ 18.434.295.728		\$ 18.434.295.728
	Total					\$ 21.468.295.728		\$ 21.468.295.728

Contratación primer trimestre Industria Licorera de Caldas- Número de contratos								
		Licitación	Concurso de méritos	Selección Abreviada	Contratación Directa	Otros procesos	Mínima cuantía	Total
Enero-Marzo 2012	Sin datos en Secop							
Enero-Marzo 2013	Celebrado					1		1
Enero-Marzo 2014	Celebrado					81		81
Enero-Marzo 2015	Convocado					1		1
	Celebrado					53		53
	Total					54		54
Enero-Marzo 2016	Convocado					4		4
	Celebrado					105		105
	Total					109		109



Contratos de cuantías más elevadas:

1. Contratación especial por \$ 6,641,054,987 con **Peldar** para el suministro de botellas de vidrio. Firmado el 16 de febrero por 65 días.
2. Contratación especial por \$1.716.703.720 con **Tetrapack** para suministro de envases tetra brik. Firmado el 15 de febrero por 316 días.
3. Contrato por \$650.000.000 con la **Plaza de Toros de Manizales** para la compra de espacios publicitarios en la Feria. Firmado el 1 de enero por 9 días.
4. Contrato por \$650.000.000 con el **Once Caldas** para copatrocinio de Aguardiente Cristal. Firmado el 19 de febrero por 10 meses.
5. Contrato por \$ \$522.800.000 con **Givaudan** Colombia para suministro de las esencias que se utilizan en la producción de los licores. Firmado el 16 de marzo por 272 días.

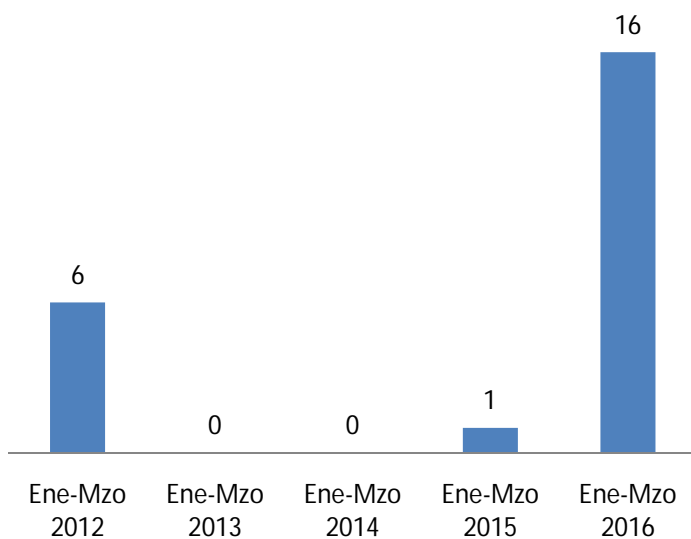
Asamblea Departamental de Caldas

Contratación primer trimestre Asamblea de Caldas- cuantías								
	Modalidad	Licitación	Concurso de méritos	Selección Abreviada	Contratación Directa	Otros procesos	Minima cuantía	Total
Enero-Marzo 2012	Convocado						\$3.207.600	\$3.207.600
	Celebrado						\$16.188.225	\$16.188.225
	Total						\$19.395.825	\$19.395.825
Enero-Marzo 2013	Celebrado							
Enero-Marzo 2014	Celebrado							
Enero-Marzo 2015	Celebrado						\$9.000.000	\$9.000.000
Enero-Marzo 2016	Celebrado				\$ 187.377.000		\$11.673.000	\$ 199.050.000

Contratación primer trimestre Asamblea de Caldas- Número de contratos								
		Licitación	Concurso de méritos	Selección Abreviada	Contratación Directa	Otros procesos	Minima cuantía	Total
Enero-Marzo 2012	Convocado						1	1
	Celebrado						5	5
	Total						6	6
Enero-Marzo 2013	Celebrado							
Enero-Marzo 2014	Celebrado							
Enero-Marzo 2015	Celebrado						1	1
Enero-Marzo 2016	Celebrado				14		2	16

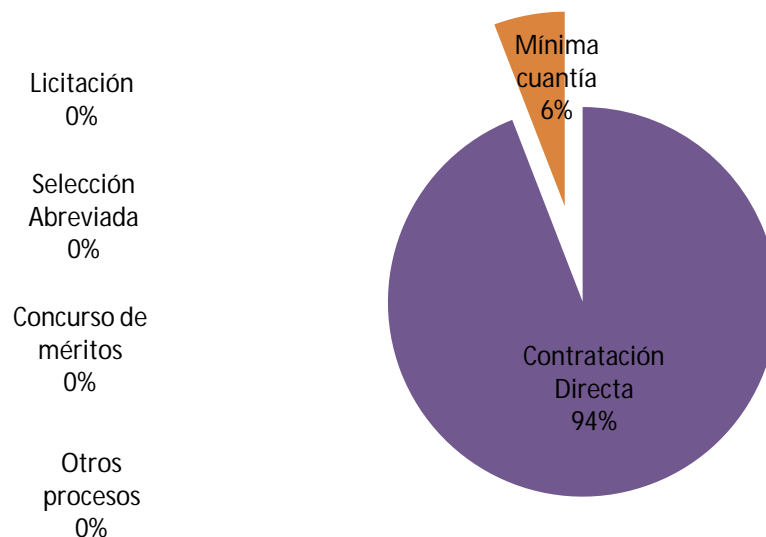
Asamblea Departamental de Caldas

Número de contratos por trimestre



Asamblea departamental de Caldas

Contratos 1° trimestre 2016



Contratos de cuantías más elevadas:

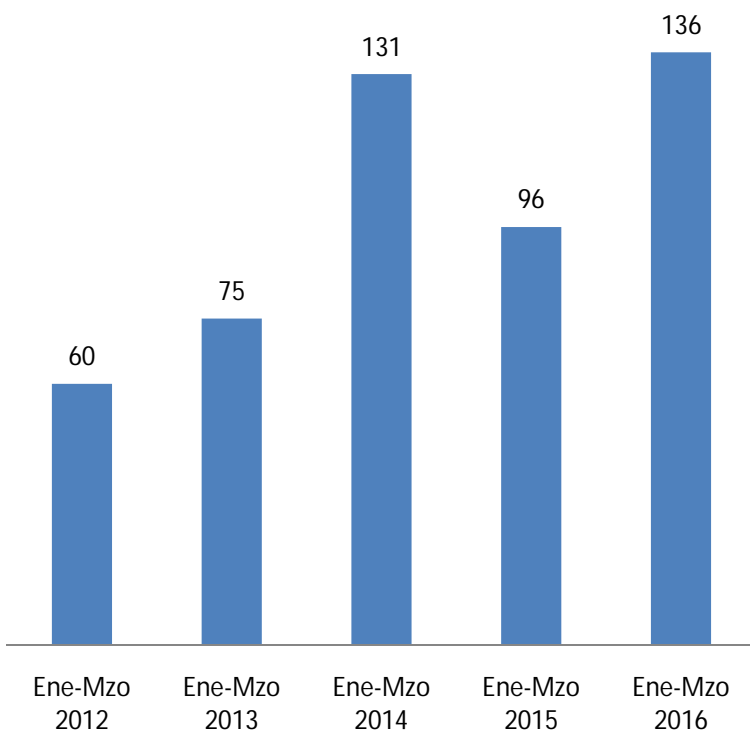
1. Contratación directa con Blanca Sulay Candamil Valencia por \$ 32,200,000 para asesoría contable. Firmado el 15 de enero por 345 días.
2. Contratación directa con Diego Fernando Arias Roa por 16,500,000 para auxiliar de control interno. Firmado el 25 de enero por 11 meses.
3. Contratación directa con Luis Fernando Lopez Gutiérrez por 16,500,000 para apoyo en área de comunicaciones. Firmado el 22 de enero por 11 meses.

Alcaldía de Aguadas

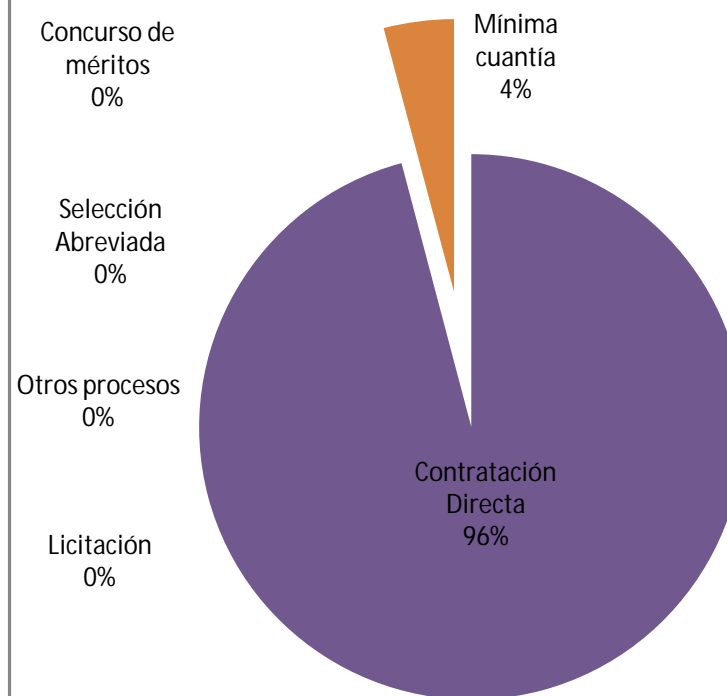
Contratación primer trimestre Alcaldía de Aguadas- cuantías								
	Modalidad	Licitación	Concurso de méritos	Selección Abreviada	Contratación Directa	Otros procesos	Mínima cuantía	Total
Enero - Marzo 2012	Convocado							
	Adjudicado							
	Celebrado			\$ 24.950.000	\$ 83.401.968		\$ 49.249.000	\$157.600.968
	Totales			\$ 24.950.000	\$ 83.401.968		\$49.249.000	\$157.600.968
Enero - Marzo 2013	Convocado							
	Adjudicado							
	Celebrado			\$ 113.012.302	\$ 247.519.837		\$ 13.000.000	\$373.532.139
	Totales			\$ 113.012.302	\$ 247.519.837		\$13.000.000	\$373.532.139
Enero - Marzo 2014	Convocado							
	Adjudicado							
	Celebrado			\$ 92.521.443			\$ 30.000.000	\$122.521.443
	Totales			\$ 92.521.443			\$30.000.000	\$122.521.443
Enero - Marzo 2015	Convocado							
	Adjudicado							
	Celebrado				\$ 177.978.987			\$177.978.987
	Totales				\$ 177.978.987			\$177.978.987
Enero - Marzo 2016	Convocado							
	Adjudicado							
	Celebrado				\$ 1.305.383.573		\$ 56.510.311	\$1.361.893.884
	Totales				\$1.305.383.573		\$56.510.311	\$ 1.361.893.884

Contratación primer trimestre Alcaldía de Aguadas- Número de contratos								
		Licitación	Concurso de méritos	Selección Abreviada	Contratación Directa	Otros procesos	Mínima cuantía	Total
Enero - Marzo 2012	Convocado							
	Adjudicado							
	Celebrado			1	8		11	20
	Totales			1	8		11	20
Enero - Marzo 2013	Convocado							
	Adjudicado							
	Celebrado			1	6		1	8
	Totales			1	6		1	8
Enero - Marzo 2014	Convocado							
	Adjudicado							
	Celebrado			1	1			2
	Totales			1	1			2
Enero - Marzo 2015	Convocado							
	Adjudicado							
	Celebrado				3			3
	Totales				3			3
Enero - Marzo 2016	Convocado							
	Adjudicado							
	Celebrado				137		10	147
	Totales				137		10	147

Alcaldía de Aguadas Número de contratos por trimestre



Alcaldía de Aguadas Contratos 1° trimestre 2016



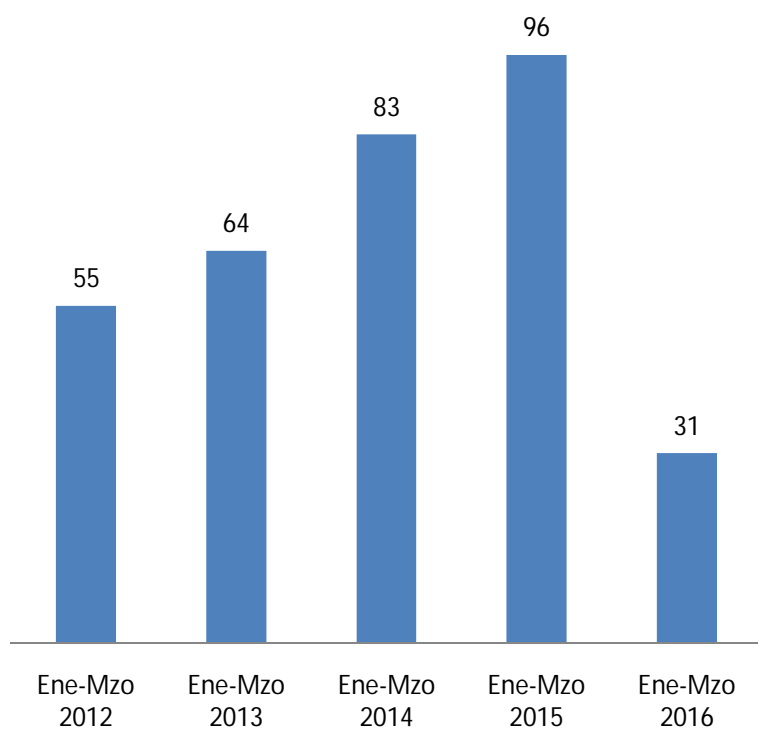
Alcaldía de Anserma

Contratación primer trimestre Alcaldía de Anserma- cuantías								
	Modalidad	Licitación	Concurso de méritos	Selección Abreviada	Contratación Directa	Otros procesos	Mínima cuantía	Total
Enero - Marzo 2012	Convocado						\$30.000.000	\$30.000.000
	Adjudicado							
	Celebrado				\$992.527.650		\$89.780.751	\$ 1.082.308.401
	Totales				\$ 992.527.650		\$ 119.780.751	\$1.112.308.401
Enero - Marzo 2013	Convocado							
	Adjudicado			\$144.451.597				\$144.451.597
	Celebrado				\$ 1.259.587.913		\$213.493.705	\$ 1.473.081.618
	Totales			\$ 144.451.597	\$ 1.259.587.913		\$ 213.493.705	\$1.617.533.215
Enero - Marzo 2014	Convocado							
	Adjudicado							
	Celebrado				\$794.268.400		\$473.736.381	\$ 1.268.004.781
	Totales				\$ 794.268.400		\$ 473.736.381	\$1.268.004.781
Enero - Marzo 2015	Convocado				\$500.000			\$500.000
	Adjudicado							-
	Celebrado	\$ 293.234.034			\$ 1.158.215.714		\$137.443.758	\$ 1.588.893.506
	Totales	\$293.234.034			\$1.158.715.714		\$ 137.443.758	\$1.589.393.506
Enero - Marzo 2016	Convocado							
	Adjudicado							
	Celebrado				\$ 1.498.964.129		\$488.678.440	\$ 1.987.642.569
	Totales				\$1.498.964.129		\$ 488.678.440	\$1.987.642.569

Contratación primer trimestre Alcaldía de Anserma- Número de contratos								
		Licitación	Concurso de méritos	Selección Abreviada	Contratación Directa	Otros procesos	Mínima cuantía	Total
Enero - Marzo 2012	Convocado							
	Adjudicado							
	Celebrado				45		13	58
	Totales				45		15	60
Enero - Marzo 2013	Convocado							
	Adjudicado		1	1				2
	Celebrado				56		17	73
	Totales		1	1	56		17	75
Enero - Marzo 2014	Convocado							
	Adjudicado							
	Celebrado				96		35	131
	Totales				96		35	131
Enero - Marzo 2015	Convocado				1			1
	Adjudicado							
	Celebrado	1			79		15	95
	Totales	1			80		15	96
Enero - Marzo 2016	Convocado							
	Adjudicado							
	Celebrado		1		104		31	136
	Totales		1		104		31	136

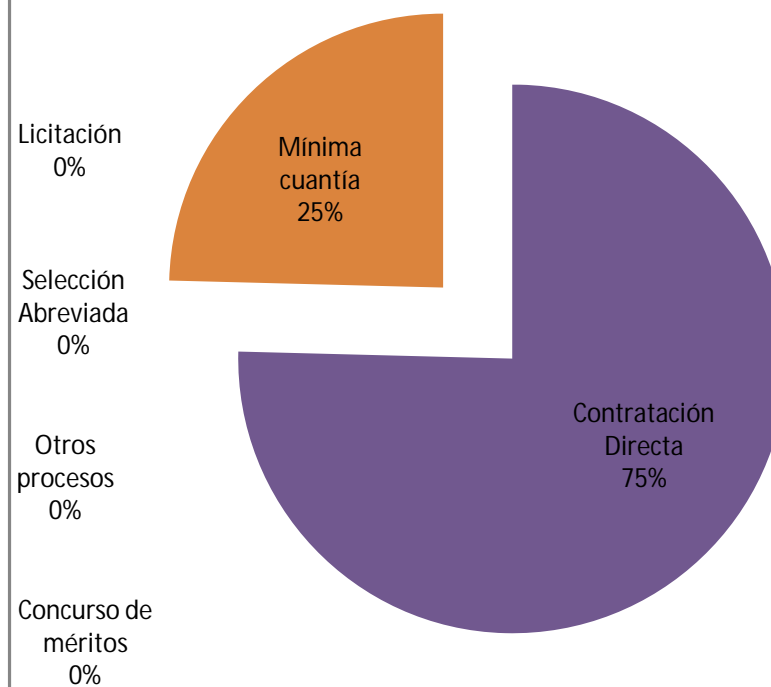
Alcaldía de Anserma

Número de contratos por trimestre



Alcaldía de Anserma

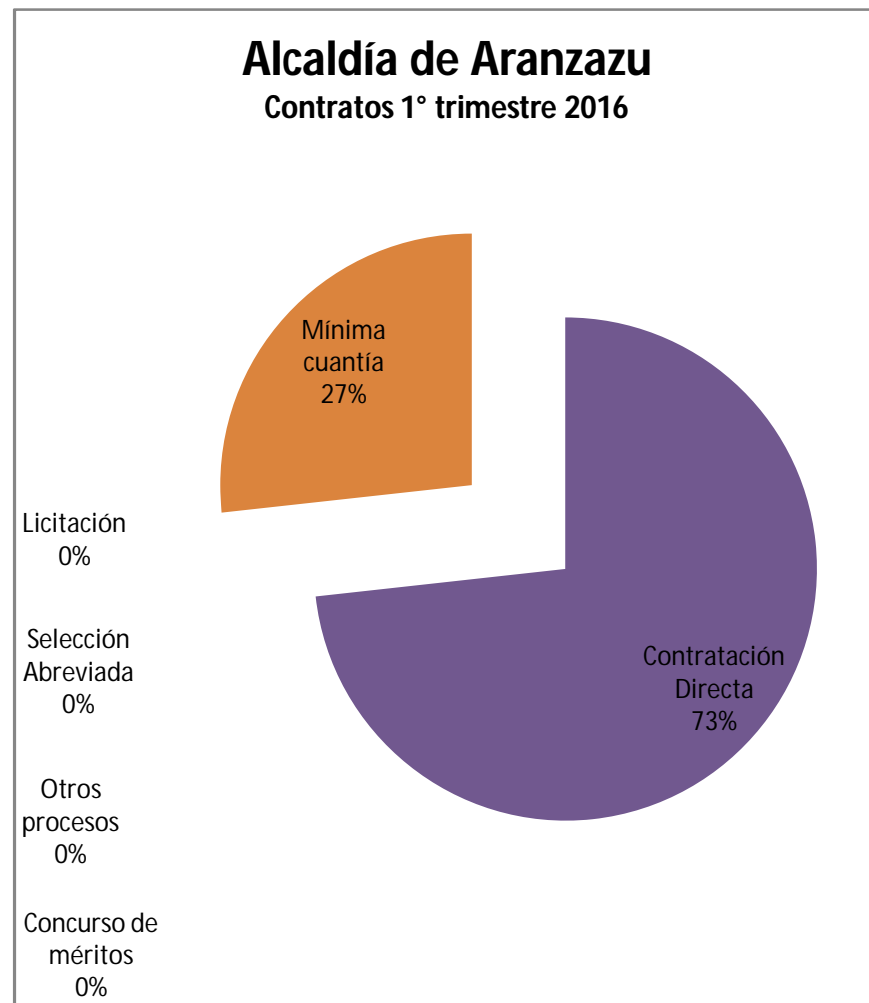
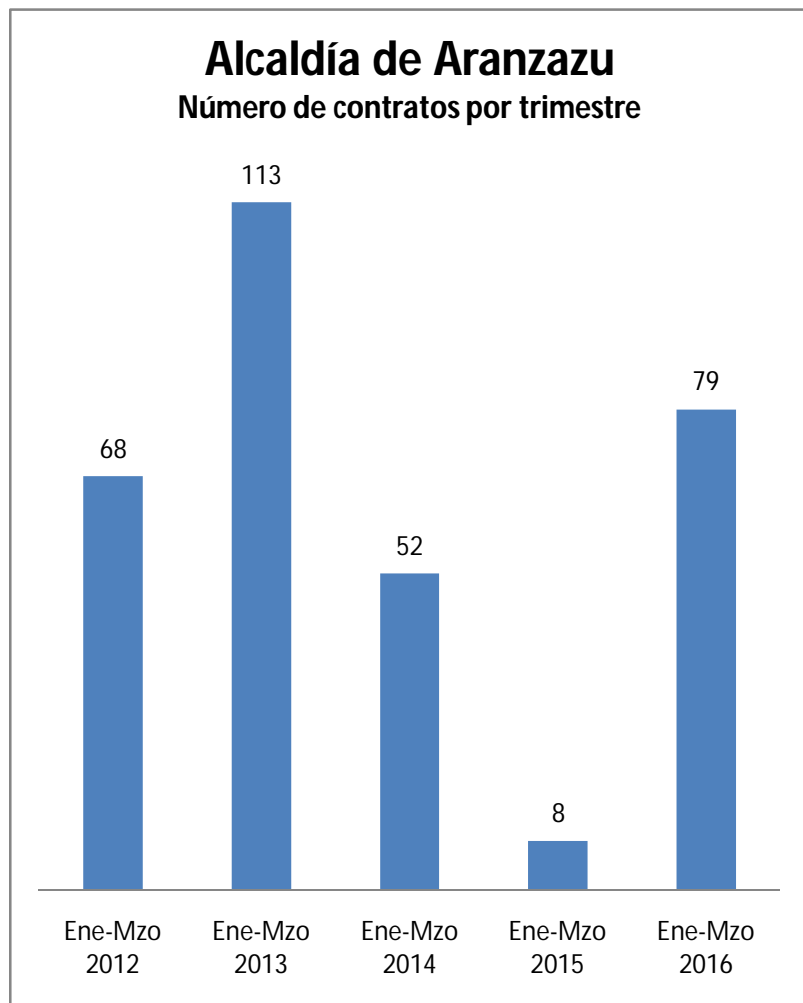
Contratos 1° trimestre de 2016



Alcaldía de Aranzazu

Contratación primer trimestre Alcaldía de Aranzazu- cuantías								
	Modalidad	Licitación	Concurso de méritos	Selección Abreviada	Contratación Directa	Otros procesos	Mínima cuantía	Total
Enero - Marzo 2012	Convocado							
	Adjudicado							
Enero - Marzo 2013	Celebrado				\$323.335.668		\$194.446.903	\$517.782.571
	Totales				\$ 323.335.668		\$ 194.446.903	\$ 517.782.571
Enero - Marzo 2014	Convocado							
	Adjudicado							
Enero - Marzo 2015	Celebrado				\$611.908.130		\$276.122.466	\$888.030.596
	Totales				\$ 611.908.130		\$ 276.122.466	\$ 888.030.596
Enero - Marzo 2016	Convocado							
	Adjudicado							
Enero - Marzo 2017	Celebrado			\$ 224.643.301	\$328.051.460		\$147.373.201	\$700.067.962
	Totales			\$224.643.301	\$ 328.051.460		\$ 147.373.201	\$ 700.067.962
Enero - Marzo 2018	Convocado							
	Adjudicado							
Enero - Marzo 2019	Celebrado				\$736.531.206		\$ 4.482.400	\$741.013.606
	Totales				\$ 736.531.206		\$ 4.482.400	\$ 741.013.606
Enero - Marzo 2020	Convocado							
	Adjudicado							
Enero - Marzo 2021	Celebrado				\$559.353.245		\$204.089.024	\$763.442.269
	Totales				\$ 559.353.245		\$ 204.089.024	\$ 763.442.269

Contratación primer trimestre Alcaldía de Aranzazu- Número de contratos								
		Licitación	Concurso de méritos	Selección Abreviada	Contratación Directa	Otros procesos	Mínima cuantía	Total
Enero - Marzo 2012	Convocado							
	Adjudicado							
	Celebrado				27		41	68
	Totales				27		41	68
Enero - Marzo 2013	Convocado							
	Adjudicado							
	Celebrado				46		67	113
	Totales				46		67	113
Enero - Marzo 2014	Convocado							
	Adjudicado							
	Celebrado			3	7		42	52
	Totales			3	7		42	52
Enero - Marzo 2015	Convocado							
	Adjudicado							
	Celebrado				7		1	8
	Totales				7		1	8
Enero - Marzo 2016	Convocado							
	Adjudicado							
	Celebrado				36		43	79
	Totales				36		43	79



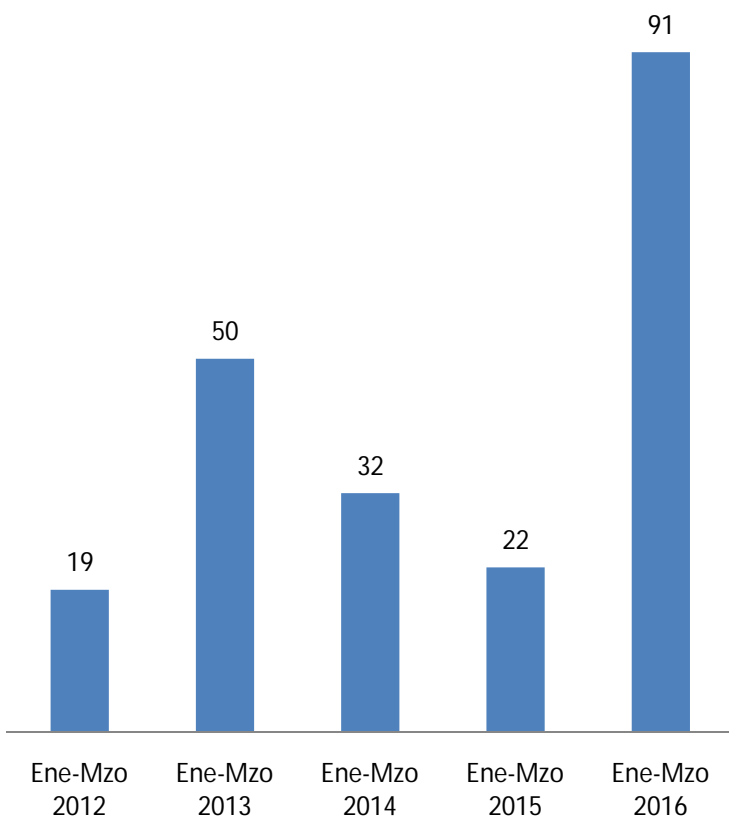
Alcaldía de Belalcázar

Contratación primer trimestre Alcaldía de Belalcázar- cuantías								
	Modalidad	Licitación	Concurso de méritos	Selección Abreviada	Contratación Directa	Otros procesos	Mínima cuantía	Total
Enero - Marzo 2012	Convocado			\$ 108.505.000			\$121.337.812	\$229.842.812
	Adjudicado							
	Celebrado							
	Totales			\$108.505.000			\$121.337.812	\$229.842.812
Enero - Marzo 2013	Convocado						\$119.181.056	\$119.181.056
	Adjudicado							
	Celebrado				\$ 222.756.753		-	\$222.756.753
	Totales				\$222.756.753		\$119.181.056	\$341.937.809
Enero - Marzo 2014	Convocado						\$16.812.500	\$16.812.500
	Adjudicado							
	Celebrado				\$ 254.240.000	\$ 50.000.000	\$91.601.680	\$395.841.680
	Totales				\$254.240.000	\$50.000.000	\$108.414.180	\$412.654.180
Enero - Marzo 2015	Convocado							
	Adjudicado							
	Celebrado			\$87.849.000	\$ 349.239.542		\$113.182.155	\$550.270.697
	Totales			\$87.849.000	\$349.239.542		\$113.182.155	\$550.270.697
Enero - Marzo 2016	Convocado			\$ 105.673.000	\$ 37.500.000			\$143.173.000
	Adjudicado							
	Celebrado				\$ 887.993.773		\$228.228.494	\$1.116.222.267
	Totales			\$105.673.000	\$925.493.773		\$228.228.494	\$ 1.259.395.267

Contratación primer trimestre Alcaldía de Belalcázar- Número de contratos								
		Licitación	Concurso de méritos	Selección Abreviada	Contratación Directa	Otros procesos	Mínima cuantía	Total
Enero - Marzo 2012	Convocado			1			18	19
	Adjudicado							
	Celebrado							
	Totales			1			18	19
Enero - Marzo 2013	Convocado						14	14
	Adjudicado							
	Celebrado				36			36
	Totales				36		14	50
Enero - Marzo 2014	Convocado							
	Adjudicado						1	1
	Celebrado				21	1	9	31
	Totales				21	1	10	32
Enero - Marzo 2015	Convocado							
	Adjudicado							
	Celebrado			1	10		11	22
	Totales			1	10		11	22
Enero - Marzo 2016	Convocado				1			1
	Adjudicado			1				1
	Celebrado				68		21	89
	Totales			1	69		21	91

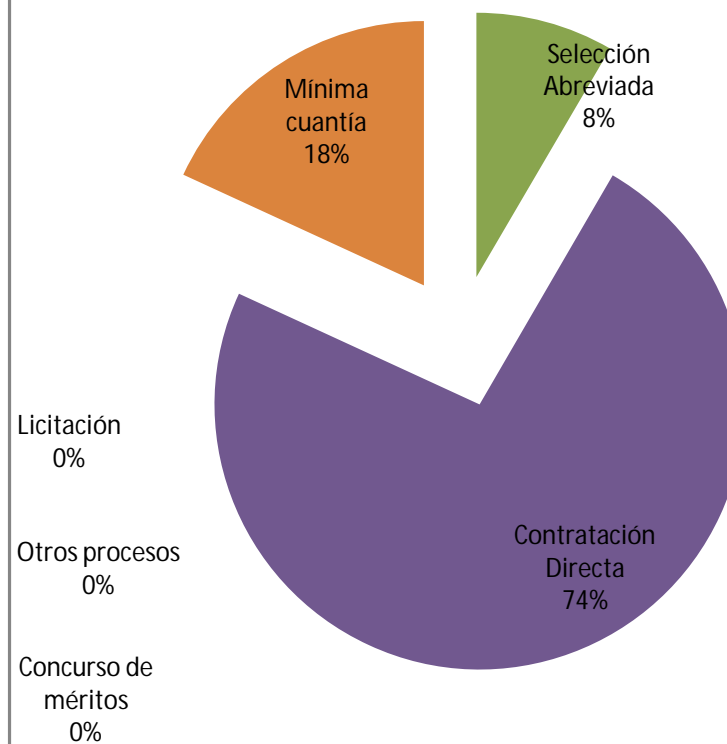
Alcaldía de Belalcázar

Número de contratos por trimestre



Alcaldía de Belalcázar

Contratos 1° trimestre 2016



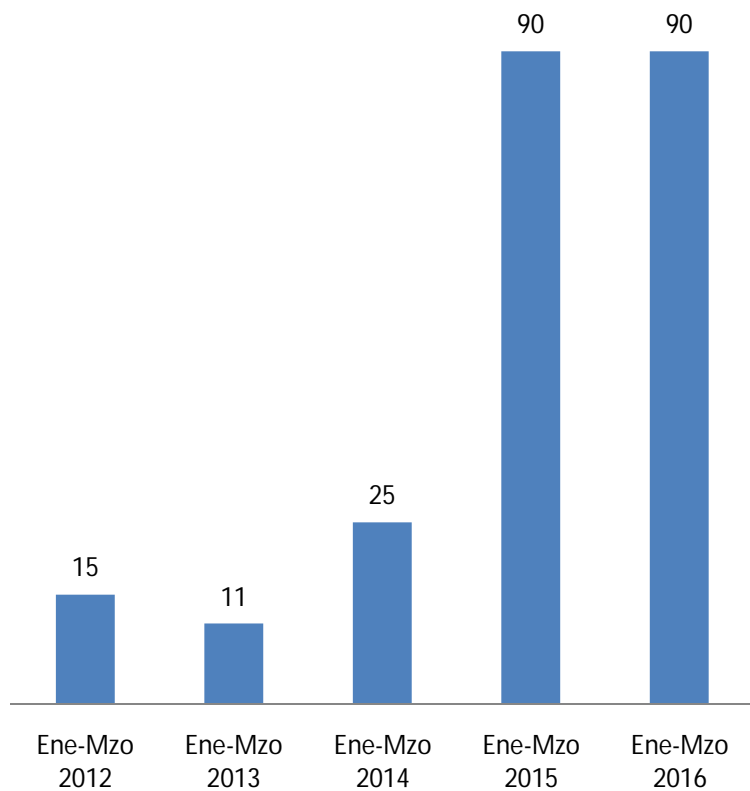
Alcaldía de Chinchiná

Contratación primer trimestre Alcaldía de Chinchiná- cuantías								
	Modalidad	Licitación	Concurso de méritos	Selección Abreviada	Contratación Directa	Otros procesos	Mínima cuantía	Total
Enero - Marzo 2012	Convocado						\$39.702.650	\$39.702.650
	Adjudicado							
Marzo 2012	Celebrado				\$ 731.344.642		\$15.000.000	\$746.344.642
	Totales				\$731.344.642		\$ 54.702.650	\$786.047.292
Enero - Marzo 2013	Convocado						\$15.118.350	\$15.118.350
	Adjudicado		\$80.000.000					\$80.000.000
Marzo 2013	Celebrado			\$ 39.980.000	\$49.200.000		\$26.665.112	\$115.845.112
	Totales		\$80.000.000	\$ 39.980.000	\$49.200.000		\$ 41.783.462	\$210.963.462
Enero - Marzo 2014	Convocado	\$765.000.000					\$437.496.925	\$ 1.202.496.925
	Adjudicado	\$ 1.036.592.034						\$ 1.036.592.034
Marzo 2014	Celebrado			\$ 504.764.123	\$ 150.263.923		\$17.000.000	\$672.028.046
	Totales	\$ 1.801.592.034		\$ 504.764.123	\$150.263.923		\$ 454.496.925	\$ 2.911.117.005
Enero - Marzo 2015	Convocado			-	\$30.737.560		\$25.030.400	\$55.767.960
	Adjudicado			\$ 93.500.000				\$93.500.000
Marzo 2015	Celebrado				\$1.410.927.158	\$341.696.175	\$91.707.010	\$ 1.844.330.343
	Totales			\$ 93.500.000	\$ 1.441.664.718	\$341.696.175	\$ 116.737.410	\$ 1.993.598.303
Enero - Marzo 2016	Convocado				\$42.342.000		\$98.657.470	\$140.999.470
	Adjudicado			\$ 325.860.580				\$325.860.580
Marzo 2016	Celebrado			-	\$ 452.795.360		\$49.012.443	\$501.807.803
	Totales			\$ 325.860.580	\$495.137.360		\$ 147.669.913	\$968.667.853

Contratación primer trimestre Alcaldía de Chinchiná- Número de contratos								
		Licitación	Concurso de méritos	Selección Abreviada	Contratación Directa	Otros procesos	Mínima cuantía	Total
Enero - Marzo 2012	Convocado						8	8
	Adjudicado							
	Celebrado				5		2	7
	Totales				5		10	15
Enero - Marzo 2013	Convocado						3	3
	Adjudicado		1					1
	Celebrado			1	3		3	7
	Totales		1	1	3		6	11
Enero - Marzo 2014	Convocado	2					6	8
	Adjudicado	2						2
	Celebrado			2	12		1	15
	Totales	4		2	12		7	25
Enero - Marzo 2015	Convocado				2		2	4
	Adjudicado			1				1
	Celebrado				64	10	11	85
	Totales			1	66	10	13	90
Enero - Marzo 2016	Convocado				4		11	15
	Adjudicado			4				4
	Celebrado				67		4	71
	Totales			4	71		15	90

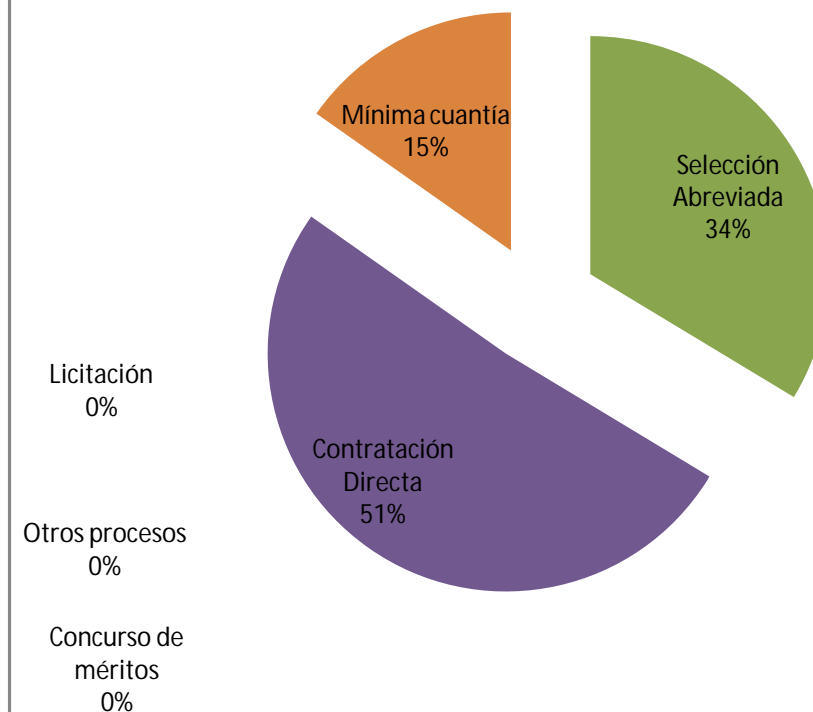
Alcaldía de Chinchiná

Número de contratos por trimestre



Alcaldía de Chinchiná

Contratos 1° trimestre 2016

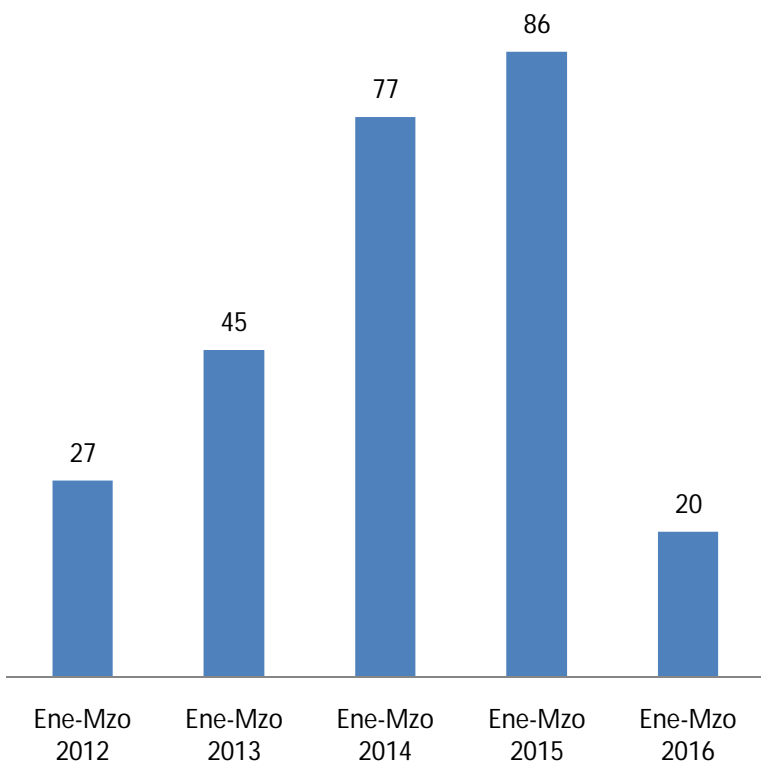


Alcaldía de Filadelfia

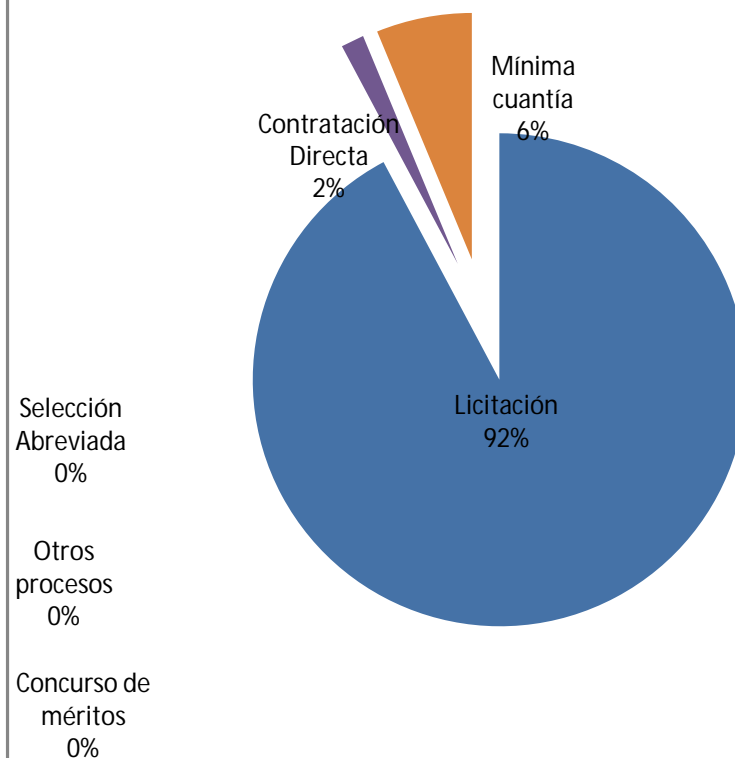
Contratación primer trimestre Alcaldía de Filadelfia- cuantías								
	Modalidad	Licitación	Concurso de méritos	Selección Abreviada	Contratación Directa	Otros procesos	Mínima cuantía	Total
Enero - Marzo 2012	Convocado							
	Adjudicado		\$10.000.000	\$ 43.929.096				\$ 53.929.096
	Celebrado						\$ 134.103.500	\$134.103.500
	Totales		\$10.000.000	\$ 43.929.096			\$ 134.103.500	\$ 188.032.596
Enero - Marzo 2013	Convocado						\$ 58.797.600	\$ 58.797.600
	Adjudicado							
	Celebrado				\$362.716.918			\$362.716.918
	Totales				\$362.716.918		\$ 58.797.600	\$ 421.514.518
Enero - Marzo 2014	Convocado			\$ 259.447.431			\$ 140.062.626	\$399.510.057
	Adjudicado							
	Celebrado				\$556.054.363			\$556.054.363
	Totales			\$ 259.447.431	\$556.054.363		\$ 140.062.626	\$ 955.564.420
Enero - Marzo 2015	Convocado			\$ 161.230.534			\$ 196.949.712	\$358.180.246
	Adjudicado							
	Celebrado				\$760.149.448			\$760.149.448
	Totales			\$ 161.230.534	\$760.149.448		\$ 196.949.712	\$1.118.329.694
Enero - Marzo 2016	Convocado	\$ 1.283.873.088			\$21.440.000		\$ 82.648.090	\$ 1.387.961.178
	Adjudicado							
	Celebrado						\$ 4.670.730	\$ 4.670.730
	Totales	\$1.283.873.088			\$21.440.000		\$ 87.318.820	\$1.392.631.908

Contratación primer trimestre Alcaldía de Filadelfia- Número de contratos								
		Licitación	Concurso de méritos	Selección Abreviada	Contratación Directa	Otros procesos	Mínima cuantía	Total
Enero - Marzo 2012	Convocado							
	Adjudicado		1	1				2
	Celebrado						25	25
	Totales		1	1			25	27
Enero - Marzo 2013	Convocado						16	16
	Adjudicado							
	Celebrado				29			29
	Totales				29		16	45
Enero - Marzo 2014	Convocado			2			27	29
	Adjudicado							
	Celebrado				48			48
	Totales			2	48		27	77
Enero - Marzo 2015	Convocado			1			27	28
	Adjudicado							
	Celebrado				58			58
	Totales			1	58		27	86
Enero - Marzo 2016	Convocado	1			3		15	19
	Adjudicado							
	Celebrado						1	1
	Totales	1			3		16	20

Alcaldía de Filadelfia Número de contratos por trimestre



Alcaldía de Filadelfia Contratos 1° trimestre 2016

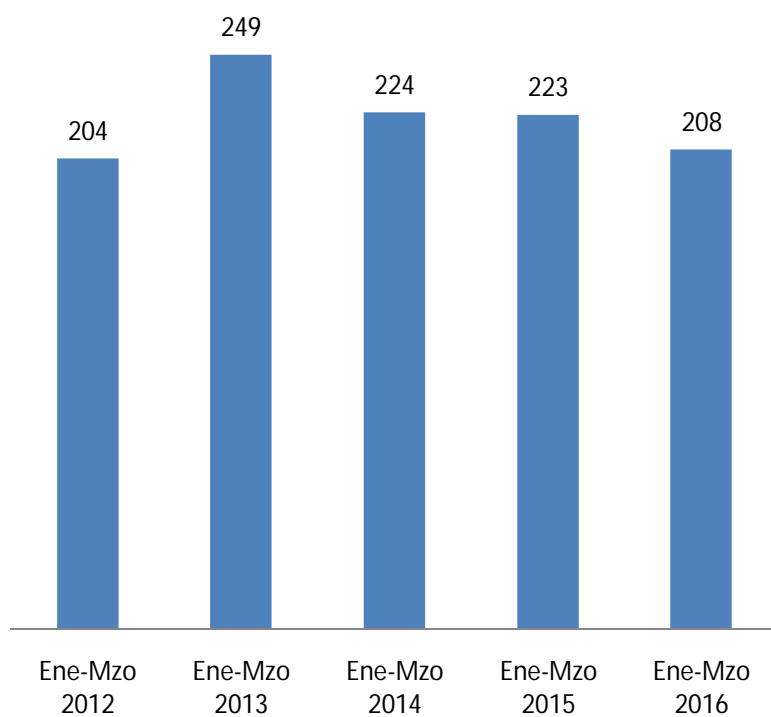


Alcaldía de La Dorada

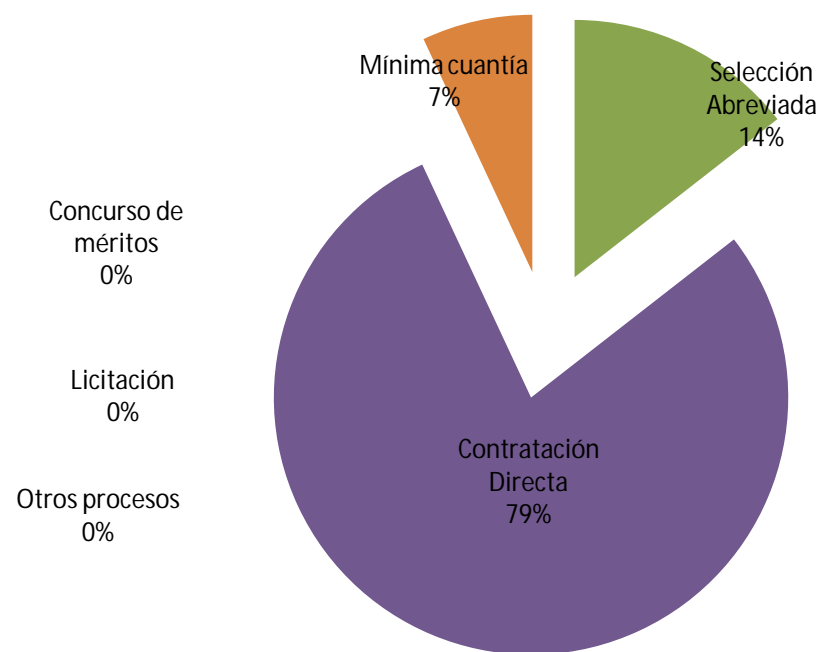
Contratación primer trimestre Alcaldía de La Dorada- cuantías								
	Modalidad	Licitación	Concurso de méritos	Selección Abreviada	Contratación Directa	Otros procesos	Mínima cuantía	Total
Enero - Marzo 2012	Convocado						\$ 354.000	\$ 354.000
	Adjudicado							
	Celebrado			\$ 188.408.313	\$606.005.334		\$71.669.480	\$ 866.083.127
	Totales			\$ 188.408.313	\$ 606.005.334		\$72.023.480	\$866.437.127
Enero - Marzo 2013	Convocado							
	Adjudicado							
	Celebrado			\$ 136.609.820	\$ 3.258.155.926		\$136.997.094	\$3.531.762.840
	Totales			\$ 136.609.820	\$3.258.155.926		\$136.997.094	\$ 3.531.762.840
Enero - Marzo 2014	Convocado						\$5.000.000	\$5.000.000
	Adjudicado							
	Celebrado	\$ 444.733.877	\$82.693.000	\$ 897.326.864	\$ 4.335.993.978		\$208.093.785	\$5.968.841.504
	Totales	\$ 444.733.877	\$82.693.000	\$ 897.326.864	\$4.335.993.978		\$213.093.785	\$ 5.973.841.504
Enero - Marzo 2015	Convocado				\$454.933.415			\$ 454.933.415
	Adjudicado							
	Celebrado	\$1.531.408.462	\$139.298.500	\$1.003.503.447	\$ 6.261.722.598		\$276.280.207	\$9.212.213.214
	Totales	\$1.531.408.462	\$139.298.500	\$1.003.503.447	\$6.716.656.013		\$276.280.207	\$ 9.667.146.629
Enero - Marzo 2016	Convocado				\$ 1.313.085.546		\$212.498.583	\$1.525.584.129
	Adjudicado			\$ 630.621.030				\$ 630.621.030
	Celebrado				\$ 2.112.234.589		\$90.580.572	\$2.202.815.161
	Totales			\$ 630.621.030	\$3.425.320.135		\$303.079.155	\$ 4.359.020.320

Contratación primer trimestre Alcaldía de La Dorada- Número de contratos								
		Licitación	Concurso de méritos	Selección Abreviada	Contratación Directa	Otros procesos	Mínima cuantía	Total
Enero - Marzo 2012	Convocado						1	1
	Adjudicado							
	Celebrado			5	189		9	203
	Totales			5	189		10	204
Enero - Marzo 2013	Convocado							
	Adjudicado							
	Celebrado			2	235		12	249
	Totales			2	235		12	249
Enero - Marzo 2014	Convocado						1	1
	Adjudicado							
	Celebrado	1	2	3	198		19	223
	Totales	1	2	3	198		20	224
Enero - Marzo 2015	Convocado				4			4
	Adjudicado				0			
	Celebrado	2	3	6	189		19	219
	Totales	2	3	6	193		19	223
Enero - Marzo 2016	Convocado				132		13	145
	Adjudicado			2	0			2
	Celebrado				56		5	61
	Totales			2	188		18	208

Alcaldía de La Dorada Número de contratos por trimestre



Alcaldía de La Dorada Contratos 1° trimestre 2016



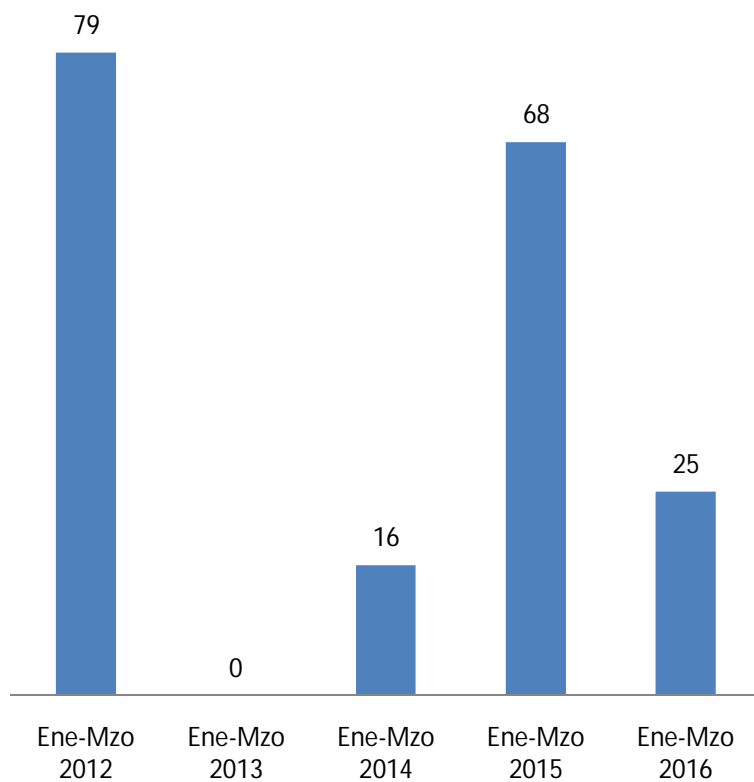
Alcaldía de La Merced

Contratación primer trimestre Alcaldía de La Merced- cuantías								
	Modalidad	Licitación	Concurso de méritos	Selección Abreviada	Contratación Directa	Otros procesos	Mínima cuantía	Total
Enero - Marzo 2012	Convocado							
	Adjudicado			\$ 21.671.078			-	\$ 21.671.078
	Celebrado						\$15.896.275	\$ 15.896.275
	Totales			\$ 21.671.078			\$15.896.275	\$ 37.567.353
Enero - Marzo 2013	Convocado							
	Adjudicado							
	Celebrado			\$ 19.198.114	\$261.054.326		\$76.549.734	\$ 356.802.174
	Totales			\$ 19.198.114	\$ 261.054.326		\$76.549.734	\$ 356.802.174
Enero - Marzo 2014	Convocado						\$29.025.000	\$ 29.025.000
	Adjudicado			\$ 21.614.963				\$ 21.614.963
	Celebrado				\$ 90.552.025		\$27.533.885	\$ 118.085.910
	Totales			\$ 21.614.963	\$ 90.552.025		\$56.558.885	\$ 168.725.873
Enero - Marzo 2015	Convocado				\$ 5.960.000			\$ 5.960.000
	Adjudicado							
	Celebrado				\$ 1.259.781.951		\$86.429.147	\$1.346.211.098
	Totales				\$1.265.741.951		\$86.429.147	\$1.352.171.098
Enero - Marzo 2016	Convocado							
	Adjudicado							
	Celebrado				\$291.454.630		\$58.598.450	\$ 350.053.080
	Totales				\$ 291.454.630		\$58.598.450	\$ 350.053.080

Contratación primer trimestre Alcaldía de La Merced- Número de contratos								
		Licitación	Concurso de méritos	Selección Abreviada	Contratación Directa	Otros procesos	Mínima cuantía	Total
Enero - Marzo 2012	Convocado							
	Adjudicado			1				1
	Celebrado		1	1	54		22	78
	Totales		1	2	54		22	79
Enero - Marzo 2013	Convocado							
	Adjudicado							
	Celebrado							
	Totales							
Enero - Marzo 2014	Convocado						7	7
	Adjudicado			1				1
	Celebrado				3		5	8
	Totales			1	3		12	16
Enero - Marzo 2015	Convocado				2			2
	Adjudicado							
	Celebrado				51		15	66
	Totales				53		15	68
Enero - Marzo 2016	Convocado						5	5
	Adjudicado							
	Celebrado				20			20
	Totales				20		5	25

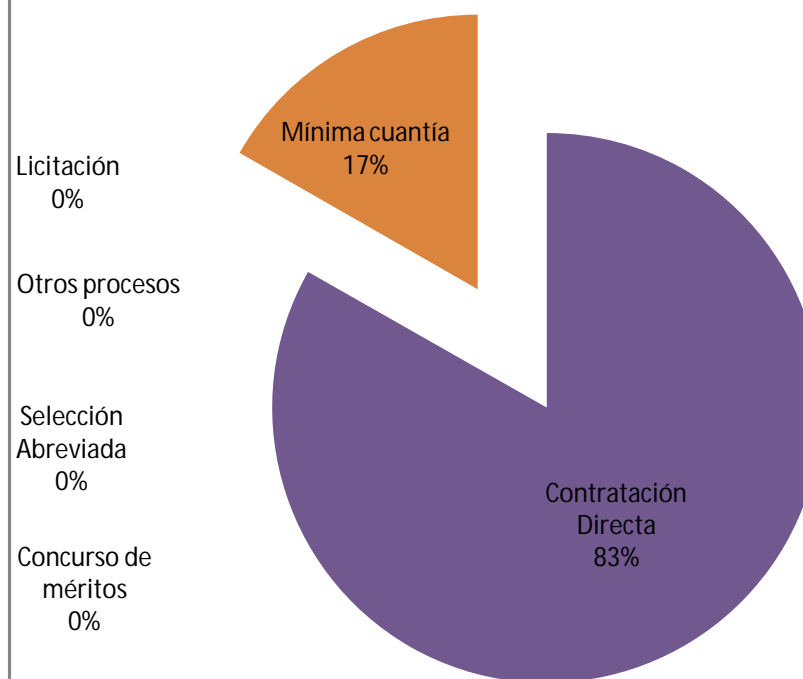
Alcaldía de La Merced

Número de contratos por trimestre



Alcaldía de La Merced

Contratos 1° trimestre 2016

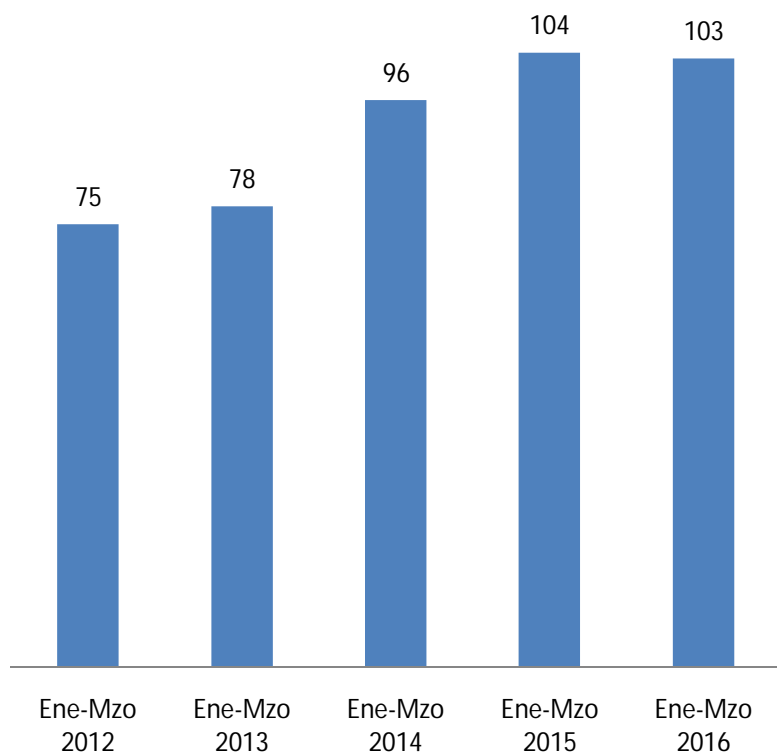


Alcaldía de Manzanares

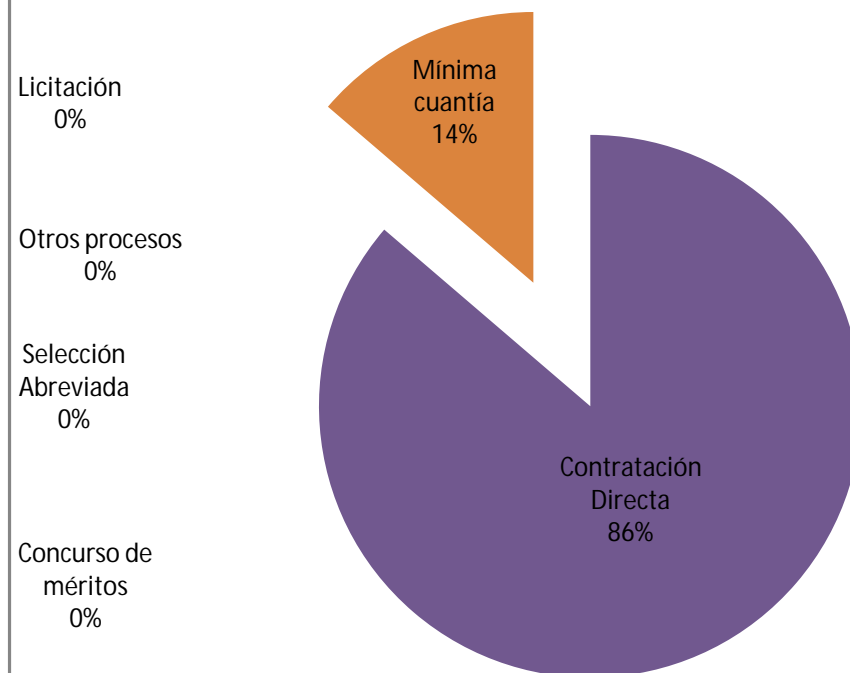
Contratación primer trimestre Alcaldía de Manzanares- cuantías								
	Modalidad	Licitación	Concurso de méritos	Selección Abreviada	Contratación Directa	Otros procesos	Mínima cuantía	Total
Enero - Marzo 2012	Convocado						\$ 193.974.194	\$193.974.194
	Adjudicado			\$151.000.000				\$151.000.000
	Celebrado				\$176.565.543			\$176.565.543
	Totales			\$ 151.000.000	\$176.565.543		\$ 193.974.194	\$521.539.737
Enero - Marzo 2013	Convocado						\$ 213.964.640	\$213.964.640
	Adjudicado							
	Celebrado				\$613.042.030		\$ 32.025.135	\$645.067.165
	Totales				\$613.042.030		\$ 245.989.775	\$859.031.805
Enero - Marzo 2014	Convocado			\$329.647.500			\$ 272.579.548	\$602.227.048
	Adjudicado							
	Celebrado				\$985.407.478		\$898.438	\$986.305.916
	Totales			\$ 329.647.500	\$985.407.478		\$ 273.477.986	\$ 1.588.532.964
Enero - Marzo 2015	Convocado						\$ 265.327.018	\$265.327.018
	Adjudicado							
	Celebrado				\$1.332.409.692		\$730.000	\$ 1.333.139.692
	Totales				\$ 1.332.409.692		\$ 266.057.018	\$ 1.598.466.710
Enero - Marzo 2016	Convocado						\$ 183.074.390	\$183.074.390
	Adjudicado							
	Celebrado				\$1.158.043.793		\$ 1.104.000	\$ 1.159.147.793
	Totales				\$ 1.158.043.793		\$ 184.178.390	\$ 1.342.222.183

Contratación primer trimestre Alcaldía de Manizales- Número de contratos								
		Licitación	Concurso de méritos	Selección Abreviada	Contratación Directa	Otros procesos	Mínima cuantía	Total
Enero - Marzo 2012	Convocado						49	49
	Adjudicado			2				2
	Celebrado				24			24
	Totales			2	24		49	75
Enero - Marzo 2013	Convocado						24	24
	Adjudicado							
	Celebrado				50		4	54
	Totales				50		28	78
Enero - Marzo 2014	Convocado			2			35	37
	Adjudicado							
	Celebrado				57		2	59
	Totales			2	57		37	96
Enero - Marzo 2015	Convocado						35	35
	Adjudicado							
	Celebrado				67		2	69
	Totales				67		37	104
Enero - Marzo 2016	Convocado						25	25
	Adjudicado							
	Celebrado				76		2	78
	Totales				76		27	103

Alcaldía de Manzanares Número de contratos por trimestre



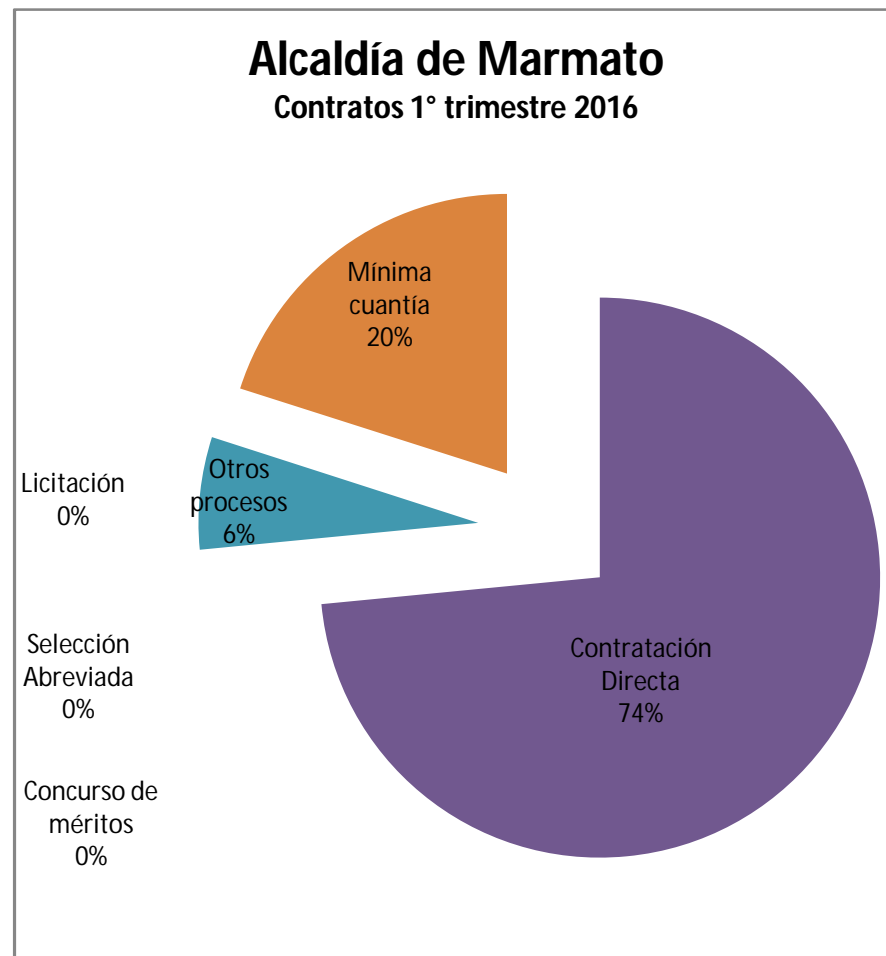
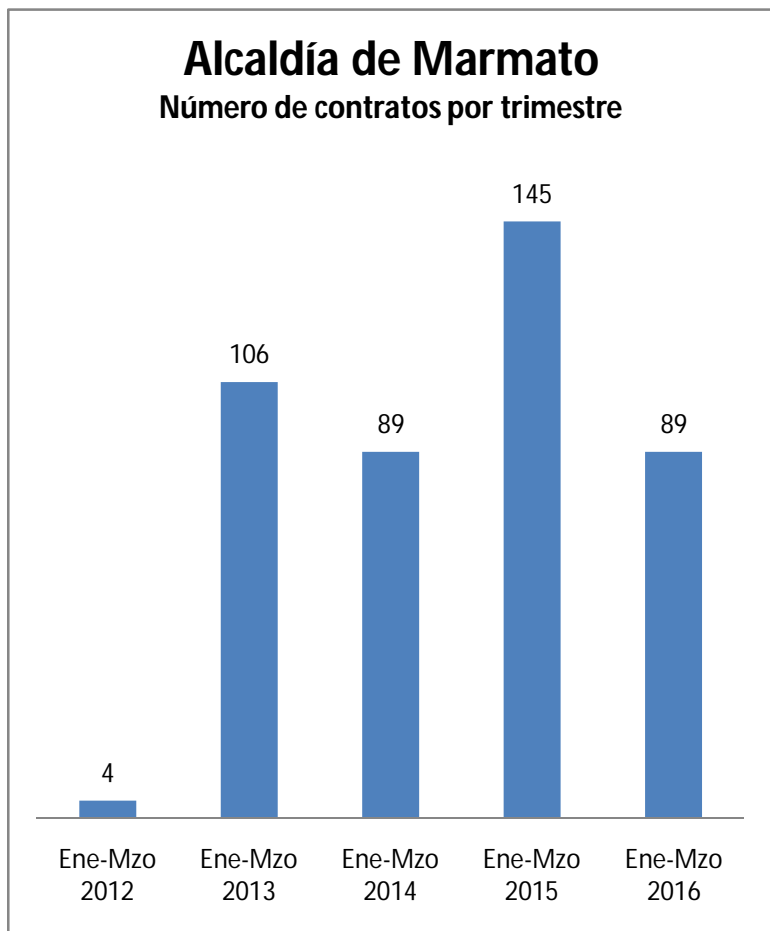
Alcaldía de Manzanares Contratos 1° trimestre 2016



Alcaldía de Marmato

Contratación primer trimestre Alcaldía de Marmato- cuantías								
	Modalidad	Licitación	Concurso de méritos	Selección Abreviada	Contratación Directa	Otros procesos	Mínima cuantía	Total
Enero - Marzo 2012	Convocado							
	Adjudicado							
	Celebrado				\$35.200.000			\$35.200.000
	Totales				\$35.200.000			\$35.200.000
Enero - Marzo 2013	Convocado						\$102.351.600	\$102.351.600
	Adjudicado							
	Celebrado				\$671.823.240		\$103.160.500	\$774.983.740
	Totales				\$671.823.240		\$ 205.512.100	\$877.335.340
Enero - Marzo 2014	Convocado							
	Adjudicado							
	Celebrado				\$786.008.652		\$ 60.489.711	\$846.498.363
	Totales				\$786.008.652		\$ 60.489.711	\$846.498.363
Enero - Marzo 2015	Convocado							
	Adjudicado							
	Celebrado	\$762.544.608	\$55.375.000	\$ 77.991.558	\$984.592.583	\$ 33.449.000	\$247.809.720	\$2.161.762.469
	Totales	\$ 762.544.608	\$ 55.375.000	\$ 77.991.558	\$984.592.583	\$ 33.449.000	\$ 247.809.720	\$ 2.161.762.469
Enero - Marzo 2016	Convocado						\$ 12.900.000	\$12.900.000
	Adjudicado							
	Celebrado				\$484.639.811	\$ 42.562.950	\$119.389.092	\$646.591.853
	Totales	\$-	\$-	\$-	\$484.639.811	\$ 42.562.950	\$ 132.289.092	\$659.491.853

Contratación primer trimestre Alcaldía de Marmato- Número de contratos								
		Licitación	Concurso de méritos	Selección Abreviada	Contratación Directa	Otros procesos	Mínima cuantía	Total
Enero - Marzo 2012	Convocado							
	Adjudicado							
	Celebrado				4			4
	Totales				4			4
Enero - Marzo 2013	Convocado						12	12
	Adjudicado							
	Celebrado				81		13	94
	Totales				81		25	106
Enero - Marzo 2014	Convocado							
	Adjudicado							
	Celebrado				75		14	89
	Totales				75		14	89
Enero - Marzo 2015	Convocado							
	Adjudicado							
	Celebrado	1	1	2	114	2	25	145
	Totales	1	1	2	114	2	25	145
Enero - Marzo 2016	Convocado						2	2
	Adjudicado							
	Celebrado				72	2	13	87
	Totales				72	2	15	89



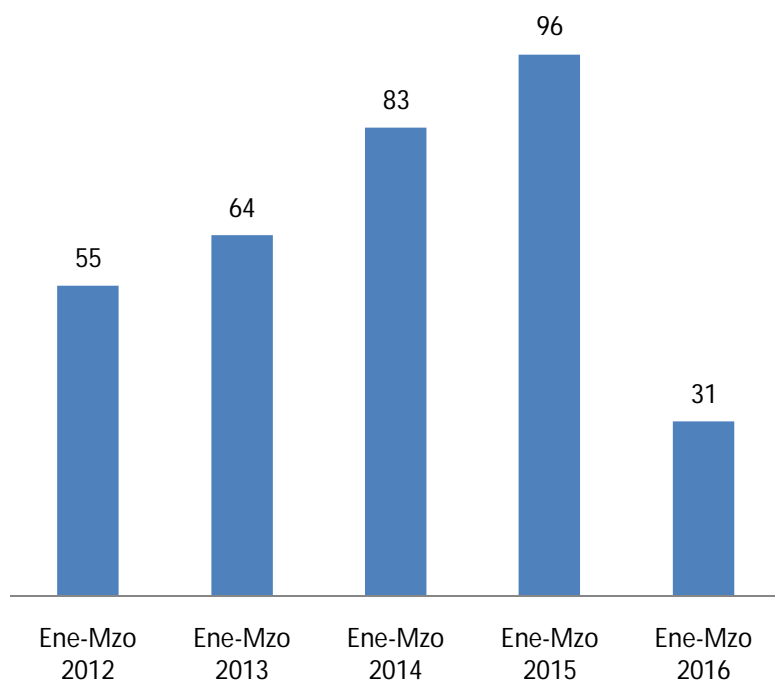
Alcaldía de Marquetalia

Contratación primer trimestre Alcaldía de Marquetalia- cuantías								
	Modalidad	Licitación	Concurso de méritos	Selección Abreviada	Contratación Directa	Otros procesos	Mínima cuantía	Total
Enero - Marzo 2012	Convocado						\$12.000.000	\$12.000.000
	Adjudicado							
Enero - Marzo 2012	Celebrado				\$ 606.646.560		\$50.919.120	\$657.565.680
	Totales				\$ 606.646.560		\$62.919.120	\$669.565.680
Enero - Marzo 2013	Convocado							
	Adjudicado			\$ 83.000.000				\$83.000.000
Enero - Marzo 2013	Celebrado			-	\$ 376.694.136		\$80.726.319	\$457.420.455
	Totales			\$ 83.000.000	\$ 376.694.136		\$80.726.319	\$540.420.455
Enero - Marzo 2014	Convocado			\$115.906.563	\$ 11.172.000		\$ 119.080.000	\$246.158.563
	Adjudicado							
Enero - Marzo 2014	Celebrado				\$ 809.985.527			\$809.985.527
	Totales			\$ 115.906.563	\$ 821.157.527		\$119.080.000	\$ 1.056.144.090
Enero - Marzo 2015	Convocado			\$ 90.000.000	\$ 235.651.800		\$ 121.171.578	\$446.823.378
	Adjudicado			\$148.000.000				\$148.000.000
Enero - Marzo 2015	Celebrado				\$ 690.315.682		\$73.867.467	\$764.183.149
	Totales			\$ 238.000.000	\$ 925.967.482		\$195.039.045	\$ 1.359.006.527
Enero - Marzo 2016	Convocado						\$46.770.000	\$46.770.000
	Adjudicado							
Enero - Marzo 2016	Celebrado				\$ 190.450.596		\$19.196.320	\$209.646.916
	Totales				\$ 190.450.596		\$65.966.320	\$256.416.916

Contratación primer trimestre Alcaldía de Marquetalia- Número de contratos								
		Licitación	Concurso de méritos	Selección Abreviada	Contratación Directa	Otros procesos	Mínima cuantía	Total
Enero - Marzo 2012	Convocado						2	2
	Adjudicado							
	Celebrado				47		6	53
	Totales				47		8	55
Enero - Marzo 2013	Convocado							
	Adjudicado			1				1
	Celebrado				56		7	63
	Totales			1	56		7	64
Enero - Marzo 2014	Convocado			1	1		9	11
	Adjudicado							
	Celebrado							72
	Totales			1	73		9	83
Enero - Marzo 2015	Convocado			1	9		12	22
	Adjudicado			1				1
	Celebrado				68		5	73
	Totales			2	77		17	96
Enero - Marzo 2016	Convocado						3	3
	Adjudicado							
	Celebrado				27		1	28
	Totales				27		4	31

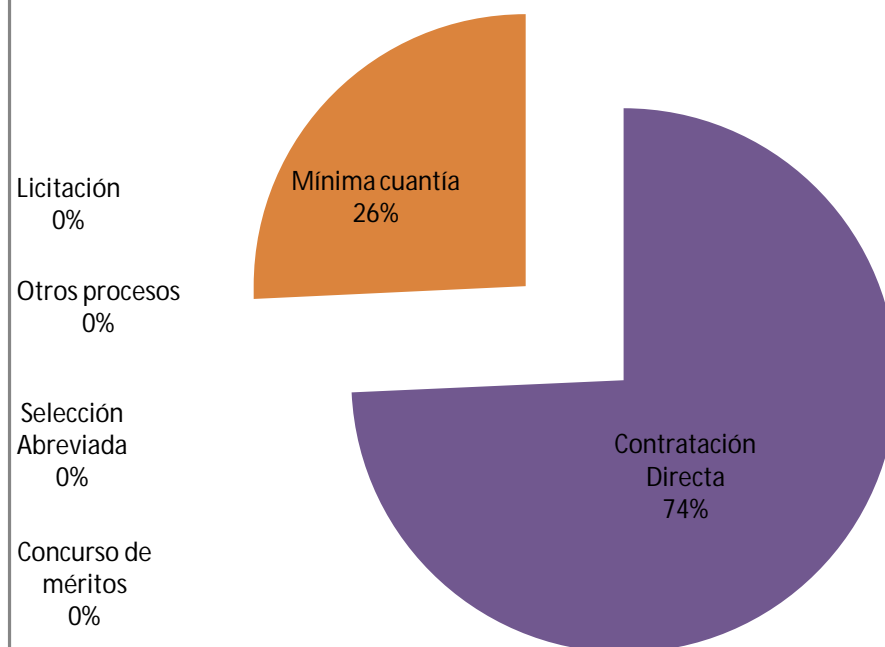
Alcaldía de Marquetalia

Número de contratos por trimestre



Alcaldía de Marquetalia

Contratos 1° trimestre 2016



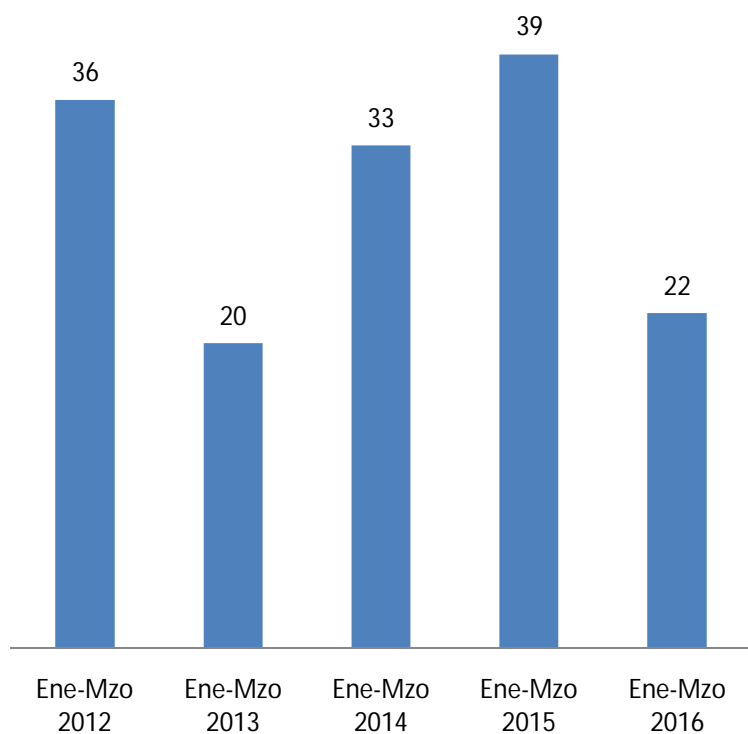
Alcaldía de Marulanda

Contratación primer trimestre Alcaldía de Marulanda- cuantías								
	Modalidad	Licitación	Concurso de méritos	Selección Abreviada	Contratación Directa	Otros procesos	Mínima cuantía	Total
Enero - Marzo 2012	Convocado						\$2.500.000	\$ 2.500.000
	Adjudicado							
Enero - Marzo 2013	Celebrado				\$228.541.077		\$76.542.840	\$305.083.917
	Totales				\$ 228.541.077		\$79.042.840	\$ 307.583.917
Enero - Marzo 2014	Convocado							
	Adjudicado							
Enero - Marzo 2015	Celebrado			\$115.650.000	\$429.671.995		\$49.820.728	\$595.142.723
	Totales			\$115.650.000	\$ 429.671.995		\$49.820.728	\$ 595.142.723
Enero - Marzo 2016	Convocado							
	Adjudicado							
Enero - Marzo 2017	Celebrado				\$307.980.500		\$48.335.432	\$356.315.932
	Totales				\$ 307.980.500		\$48.335.432	\$ 356.315.932
Enero - Marzo 2018	Convocado							
	Adjudicado							
Enero - Marzo 2019	Celebrado				\$347.365.720		\$ 128.362.934	\$475.728.654
	Totales				\$ 347.365.720		\$128.362.934	\$ 475.728.654
Enero - Marzo 2020	Convocado						\$15.599.724	\$15.599.724
	Adjudicado							
Enero - Marzo 2021	Celebrado				\$244.932.000		\$5.635.000	\$250.567.000
	Totales				\$ 244.932.000		\$21.234.724	\$ 266.166.724

Contratación primer trimestre Alcaldía de Marulanda- Número de contratos								
		Licitación	Concurso de méritos	Selección Abreviada	Contratación Directa	Otros procesos	Mínima cuantía	Total
Enero - Marzo 2012	Convocado						1	1
	Adjudicado							
	Celebrado				24		11	35
	Totales				24		12	36
Enero - Marzo 2013	Convocado							
	Adjudicado							
	Celebrado			1	11		8	20
	Totales			1	11		8	20
Enero - Marzo 2014	Convocado							
	Adjudicado							
	Celebrado				27		6	33
	Totales				27		6	33
Enero - Marzo 2015	Convocado							
	Adjudicado							
	Celebrado				29		10	39
	Totales				29		10	39
Enero - Marzo 2016	Convocado						1	1
	Adjudicado							
	Celebrado				19		2	21
	Totales				19		3	22

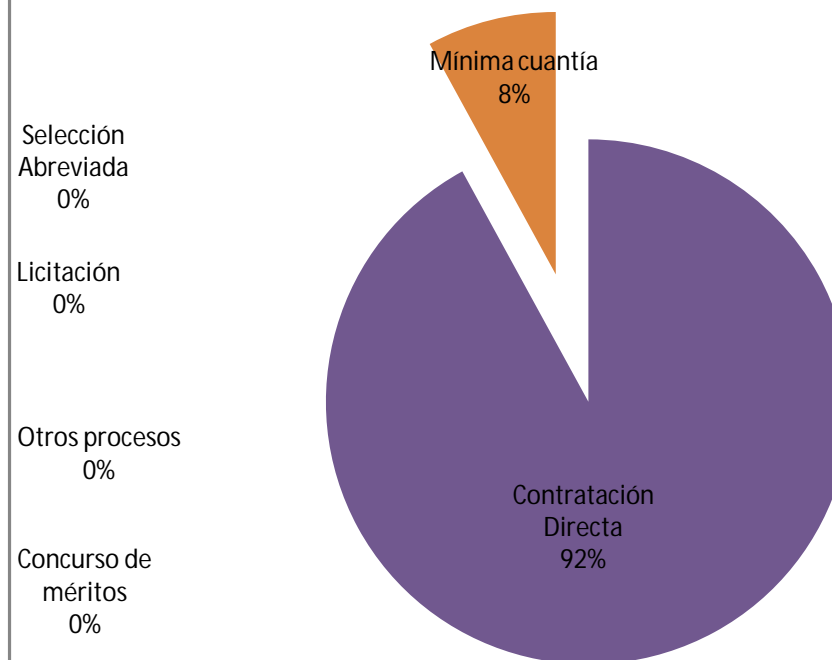
Alcaldía de Marulanda

Número de contratos por trimestre



Alcaldía de Marulanda

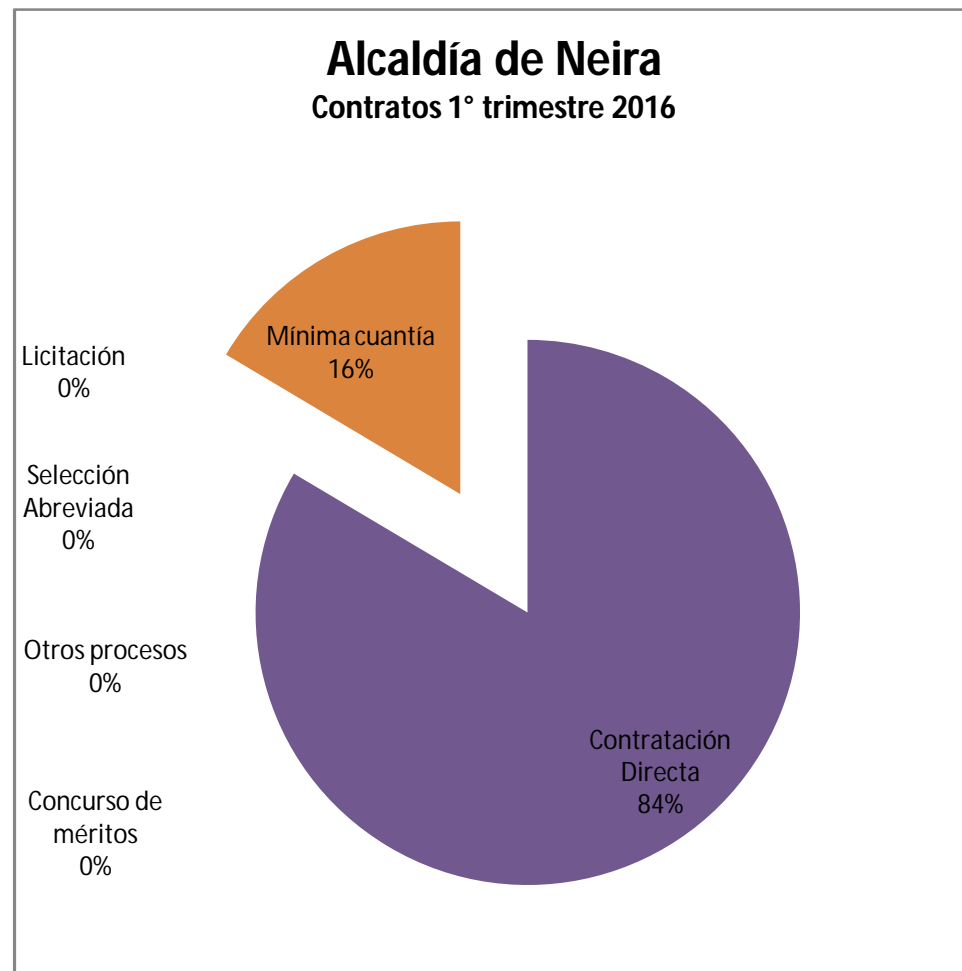
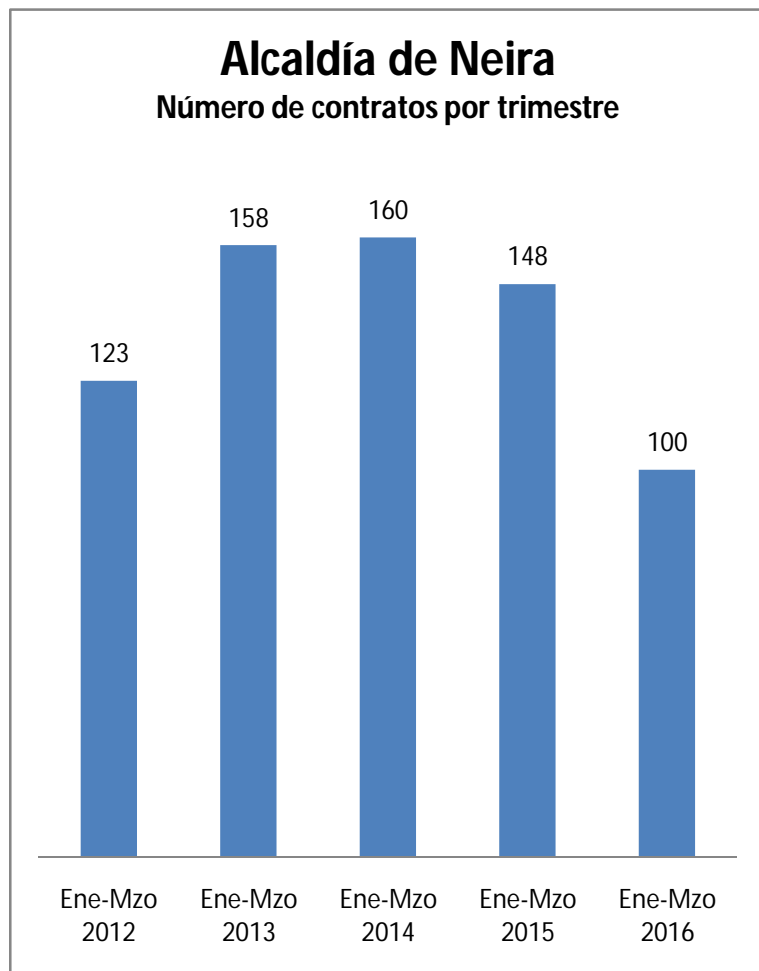
Contratos 1° trimestre 2016



Alcaldía de Neira

Contratación primer trimestre Alcaldía de Neira- cuantías								
	Modalidad	Licitación	Concurso de méritos	Selección Abreviada	Contratación Directa	Otros procesos	Mínima cuantía	Total
Enero - Marzo 2012	Convocado						\$70.781.994	\$70.781.994
	Adjudicado			\$22.100.000				\$22.100.000
	Celebrado				\$ 258.688.792		\$254.101.125	\$512.789.917
	Totales			\$22.100.000	\$ 258.688.792		\$ 324.883.119	\$ 605.671.911
Enero - Marzo 2013	Convocado			\$22.100.000			\$282.014.800	\$304.114.800
	Adjudicado							
	Celebrado				\$ 505.376.075		\$149.970.700	\$655.346.775
	Totales			\$22.100.000	\$ 505.376.075		\$ 431.985.500	\$ 959.461.575
Enero - Marzo 2014	Convocado							
	Adjudicado			\$ 120.000.000				\$120.000.000
	Celebrado				\$2.826.880.010		\$521.570.989	\$ 3.348.450.999
	Totales			\$120.000.000	\$2.826.880.010		\$ 521.570.989	\$3.468.450.999
Enero - Marzo 2015	Convocado						\$12.760.000	\$12.760.000
	Adjudicado			\$60.000.000				\$60.000.000
	Celebrado			\$ 204.901.038	\$1.743.957.026		\$360.593.211	\$ 2.309.451.275
	Totales			\$264.901.038	\$1.743.957.026		\$ 373.353.211	\$2.382.211.275
Enero - Marzo 2016	Convocado						\$ 2.007.140	\$ 2.007.140
	Adjudicado							
	Celebrado				\$ 890.944.803		\$173.653.896	\$ 1.064.598.699
	Totales				\$ 890.944.803		\$ 175.661.036	\$1.066.605.839

Contratación primer trimestre Alcaldía de Neira- Número de contratos								
		Licitación	Concurso de méritos	Selección Abreviada	Contratación Directa	Otros procesos	Mínima cuantía	Total
Enero - Marzo 2012	Convocado						15	15
	Adjudicado			1				1
	Celebrado				41		66	107
	Totales			1	41		81	123
Enero - Marzo 2013	Convocado			1			79	80
	Adjudicado							
	Celebrado				55		23	78
	Totales			1	55		102	158
Enero - Marzo 2014	Convocado							
	Adjudicado			1				1
	Celebrado				55		104	159
	Totales			1	55		104	160
Enero - Marzo 2015	Convocado						2	2
	Adjudicado			1				1
	Celebrado			2	90		53	145
	Totales			3	90		55	148
Enero - Marzo 2016	Convocado						2	2
	Adjudicado							
	Celebrado				79		19	98
	Totales				79		21	100



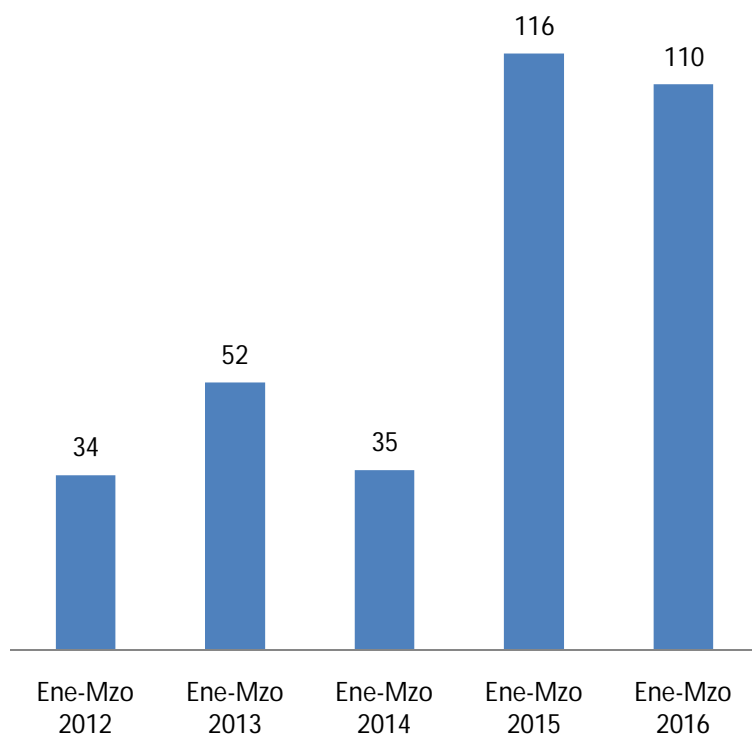
Alcaldía de Norcasia

Contratación primer trimestre Alcaldía de Norcasia- cuantías								
	Modalidad	Licitación	Concurso de méritos	Selección Abreviada	Contratación Directa	Otros procesos	Mínima cuantía	Total
Enero - Marzo 2012	Convocado							
	Adjudicado							
	Celebrado			\$120.000.000	\$ 362.298.262		\$ 40.807.600	\$523.105.862
	Totales			\$ 120.000.000	\$ 362.298.262		\$ 40.807.600	\$ 523.105.862
Enero - Marzo 2013	Convocado						\$ 49.499.077	\$ 49.499.077
	Adjudicado							
	Celebrado				\$ 576.389.108			\$576.389.108
	Totales				\$ 576.389.108		\$ 49.499.077	\$ 625.888.185
Enero - Marzo 2014	Convocado			\$130.000.000			\$ 110.536.808	\$240.536.808
	Adjudicado			\$ 44.686.219				\$ 44.686.219
	Celebrado				\$ 352.766.100		\$ 28.986.810	\$381.752.910
	Totales			\$ 174.686.219	\$ 352.766.100		\$139.523.618	\$ 666.975.937
Enero - Marzo 2015	Convocado							
	Adjudicado							
	Celebrado				\$ 1.517.057.146		\$ 289.556.468	\$ 1.806.613.614
	Totales				\$ 1.517.057.146		\$289.556.468	\$ 1.806.613.614
Enero - Marzo 2016	Convocado				\$ 2.200.000		-	\$ 2.200.000
	Adjudicado			\$120.000.000				\$120.000.000
	Celebrado				\$ 1.139.728.834		\$ 197.866.789	\$ 1.337.595.623
	Totales			\$ 120.000.000	\$ 1.141.928.834		\$197.866.789	\$ 1.459.795.623

Contratación primer trimestre Alcaldía de Norcasia- Número de contratos								
		Licitación	Concurso de méritos	Selección Abreviada	Contratación Directa	Otros procesos	Mínima cuantía	Total
Enero - Marzo 2012	Convocado							
	Adjudicado							
	Celebrado			1	30		3	34
	Totales			1	30		3	34
Enero - Marzo 2013	Convocado				0		3	3
	Adjudicado				0			
	Celebrado				49			49
	Totales				49		3	52
Enero - Marzo 2014	Convocado			1			8	9
	Adjudicado			1				1
	Celebrado				23		2	25
	Totales			2	23		10	35
Enero - Marzo 2015	Convocado							
	Adjudicado							
	Celebrado				94		22	116
	Totales				94		22	116
Enero - Marzo 2016	Convocado				1			1
	Adjudicado			1				1
	Celebrado				90		18	108
	Totales			1	91		18	110

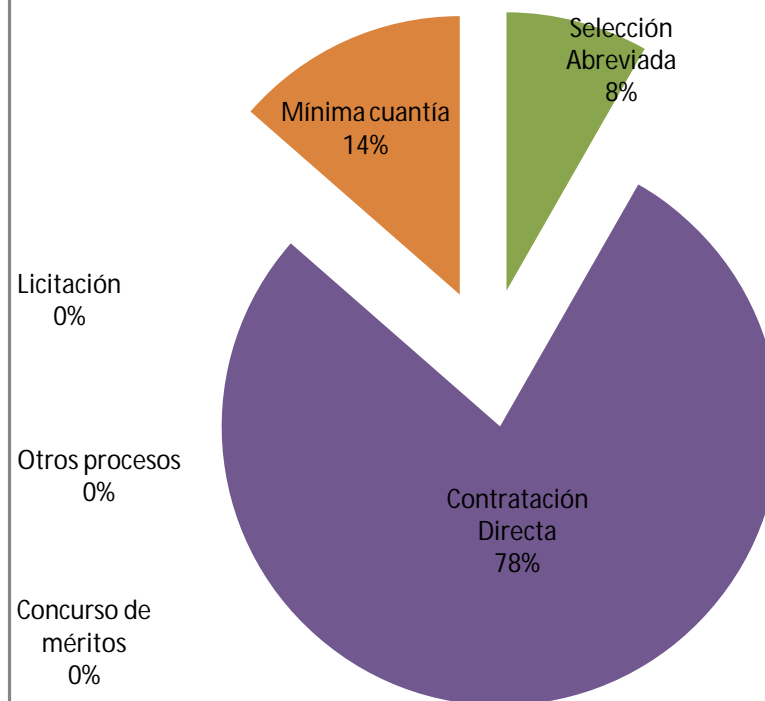
Alcaldía de Norcasia

Número de contratos por trimestre



Alcaldía de Norcasia

Contratos 1° trimestre 2016



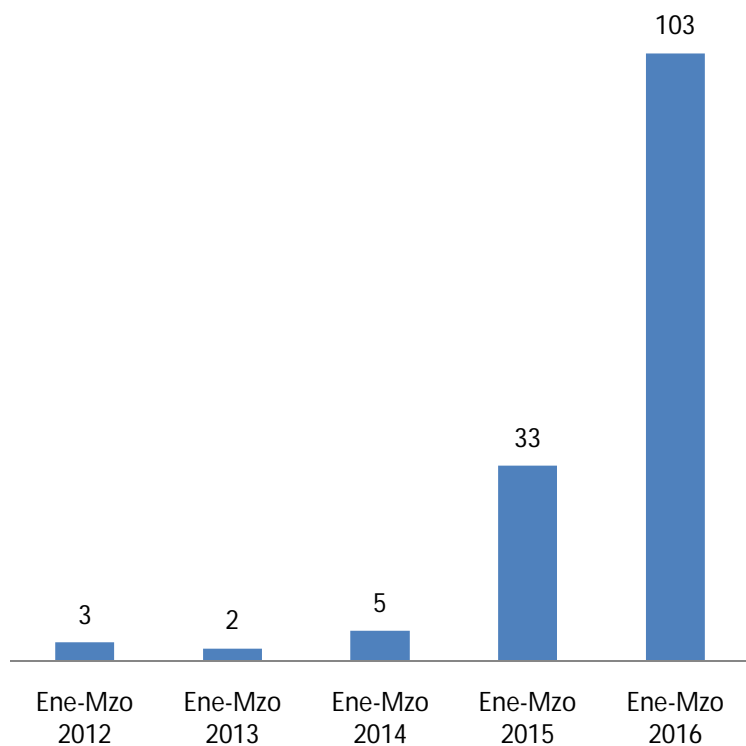
Alcaldía de Palestina

Contratación primer trimestre Alcaldía de Palestina- cuantías								
	Modalidad	Licitación	Concurso de méritos	Selección Abreviada	Contratación Directa	Otros procesos	Mínima cuantía	Total
Enero - Marzo 2012	Convocado						\$ 5.000.000	\$ 5.000.000
	Adjudicado							
	Celebrado				\$ 1.893.920		\$ 3.698.000	\$ 5.591.920
	Totales				\$1.893.920		\$ 8.698.000	\$10.591.920
Enero - Marzo 2013	Convocado							\$ 6.000.000
	Adjudicado							
	Celebrado				\$ 5.200.000			\$ 5.200.000
	Totales				\$5.200.000		\$ 6.000.000	\$11.200.000
Enero - Marzo 2014	Convocado						\$ 5.000.000	\$ 5.000.000
	Adjudicado							
	Celebrado				\$ 91.753.600		\$ 15.590.081	\$ 107.343.681
	Totales				\$ 91.753.600		\$20.590.081	\$ 112.343.681
Enero - Marzo 2015	Convocado						\$ 35.700.000	\$ 35.700.000
	Adjudicado							
	Celebrado	\$ 759.657.550	\$ 71.376.816	\$ 295.000.000	\$ 829.644.358		\$ 12.692.500	\$ 1.968.371.224
	Totales	\$ 759.657.550	\$71.376.816	\$295.000.000	\$ 829.644.358		\$48.392.500	\$ 2.004.071.224
Enero - Marzo 2016	Convocado			\$ 30.000.000	\$ 82.952.100			\$ 112.952.100
	Adjudicado							
	Celebrado			\$ 193.000.000	\$ 1.792.543.112		\$185.056.187	\$ 2.170.599.299
	Totales			\$223.000.000	\$ 1.875.495.212		\$ 185.056.187	\$ 2.283.551.399

Contratación primer trimestre Alcaldía de Palestina- Número de contratos								
		Licitación	Concurso de méritos	Selección Abreviada	Contratación Directa	Otros procesos	Mínima cuantía	Total
Enero - Marzo 2012	Convocado						1	1
	Adjudicado							
	Celebrado				1		1	2
	Totales				1		2	3
Enero - Marzo 2013	Convocado						1	1
	Adjudicado							
	Celebrado				1			1
	Totales				1		1	2
Enero - Marzo 2014	Convocado						1	1
	Adjudicado							
	Celebrado				3		1	4
	Totales				3		2	5
Enero - Marzo 2015	Convocado						3	3
	Adjudicado							
	Celebrado	1	2	2	21		4	30
	Totales	1	2	2	21		7	33
Enero - Marzo 2016	Convocado			1	1			2
	Adjudicado							
	Celebrado			1	85		15	101
	Totales			2	86		15	103

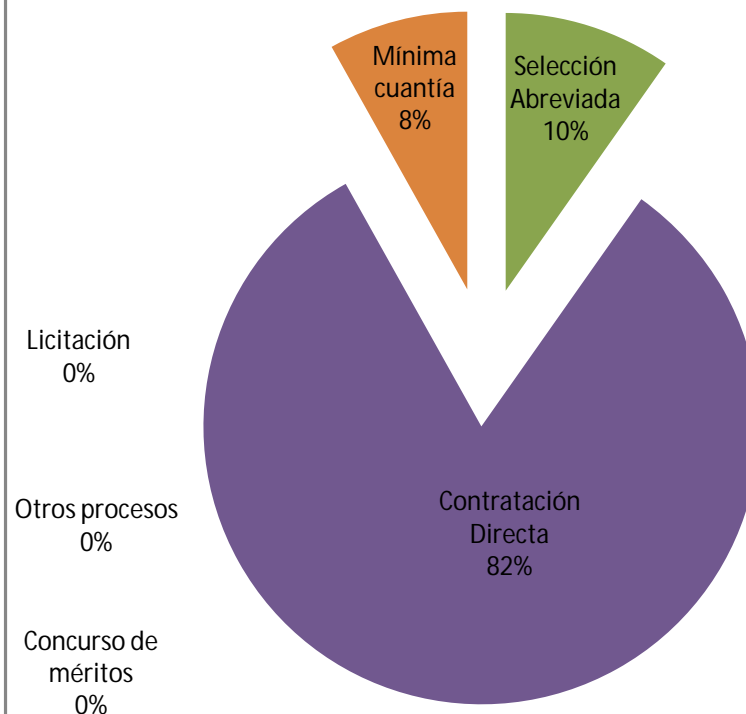
Alcaldía de Palestina

Número de contratos por trimestreo



Alcaldía de Palestina

Contratos 1° trimestre 2016

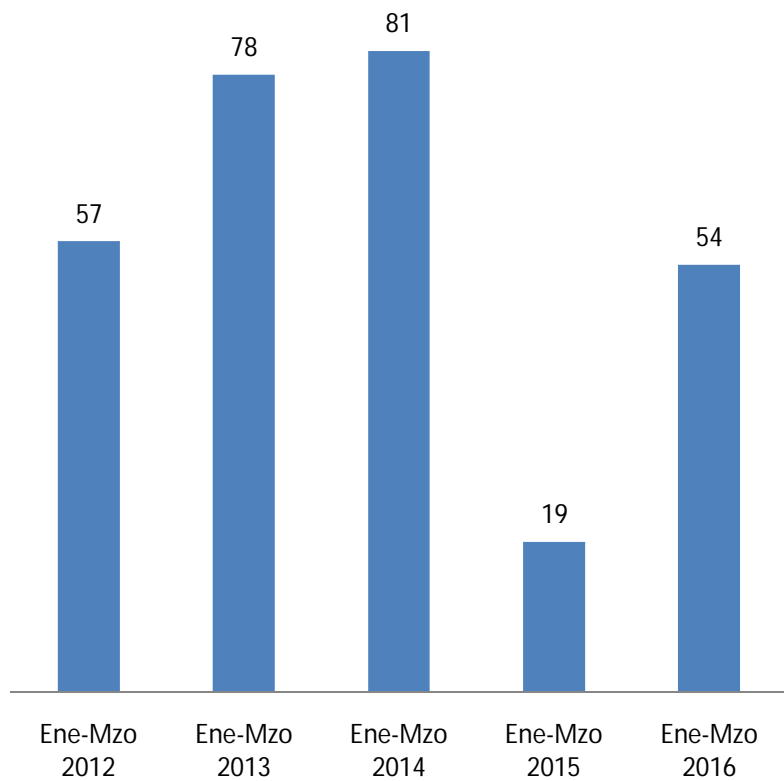


Alcaldía de Pensilvania

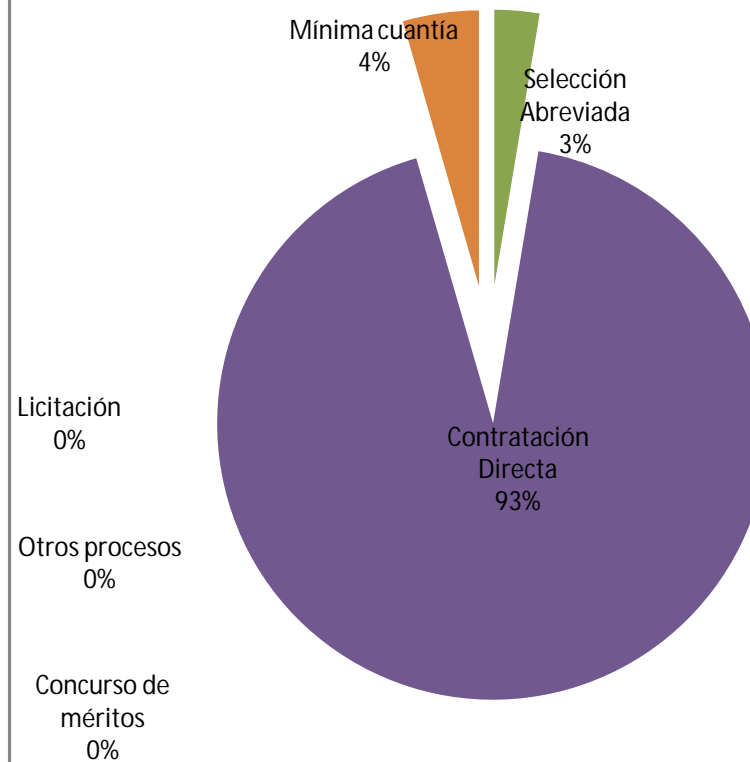
Contratación primer trimestre Alcaldía de Pensilvania- cuantías								
	Modalidad	Licitación	Concurso de méritos	Selección Abreviada	Contratación Directa	Otros procesos	Mínima cuantía	Total
Enero - Marzo 2012	Convocado							
	Adjudicado			\$61.652.000				\$ 61.652.000
	Celebrado				\$ 328.309.653		\$ 17.748.800	\$346.058.453
	Totales			\$61.652.000	\$328.309.653		\$17.748.800	\$407.710.453
Enero - Marzo 2013	Convocado							
	Adjudicado	\$250.000.000		\$55.000.000				\$305.000.000
	Celebrado				\$ 435.376.440		\$ 24.817.950	\$460.194.390
	Totales	\$ 250.000.000		\$55.000.000	\$435.376.440		\$24.817.950	\$765.194.390
Enero - Marzo 2014	Convocado							
	Adjudicado			\$40.000.000				\$ 40.000.000
	Celebrado	\$422.136.234			\$ 1.213.103.770		\$ 243.297.815	\$1.878.537.819
	Totales	\$ 422.136.234		\$40.000.000	\$1.213.103.770		\$ 243.297.815	\$1.918.537.819
Enero - Marzo 2015	Convocado				\$ 36.000.000		\$ 3.000.000	\$ 39.000.000
	Adjudicado			\$65.000.000				\$ 65.000.000
	Celebrado				\$ 19.383.250		\$ 132.123.501	\$151.506.751
	Totales			\$65.000.000	\$ 55.383.250		\$ 135.123.501	\$255.506.751
Enero - Marzo 2016	Convocado				\$ 942.006.992		\$ 2.300.000	\$944.306.992
	Adjudicado			\$26.500.000			-	\$ 26.500.000
	Celebrado						\$ 43.212.917	\$ 43.212.917
	Totales			\$26.500.000	\$942.006.992		\$45.512.917	\$1.014.019.909

Contratación primer trimestre Alcaldía de Pensilvania- Número de contratos								
		Licitación	Concurso de méritos	Selección Abreviada	Contratación Directa	Otros procesos	Mínima cuantía	Total
Enero - Marzo 2012	Convocado							
	Adjudicado			2				2
	Celebrado				51		4	55
	Totales			2	51		4	57
Enero - Marzo 2013	Convocado							
	Adjudicado	1		1				2
	Celebrado				71		5	76
	Totales	1		1	71		5	78
Enero - Marzo 2014	Convocado							
	Adjudicado			1				1
	Celebrado	1			53		26	80
	Totales	1		1	53		26	81
Enero - Marzo 2015	Convocado				1		1	2
	Adjudicado			1				1
	Celebrado				3		13	16
	Totales			1	4		14	19
Enero - Marzo 2016	Convocado				52		1	53
	Adjudicado			1				1
	Celebrado							
	Totales			1	52		1	54

Alcaldía de Pensilvania Número de contratos por trimestre



Alcaldía de Pensilvania Contratos 1° trimestre 2016

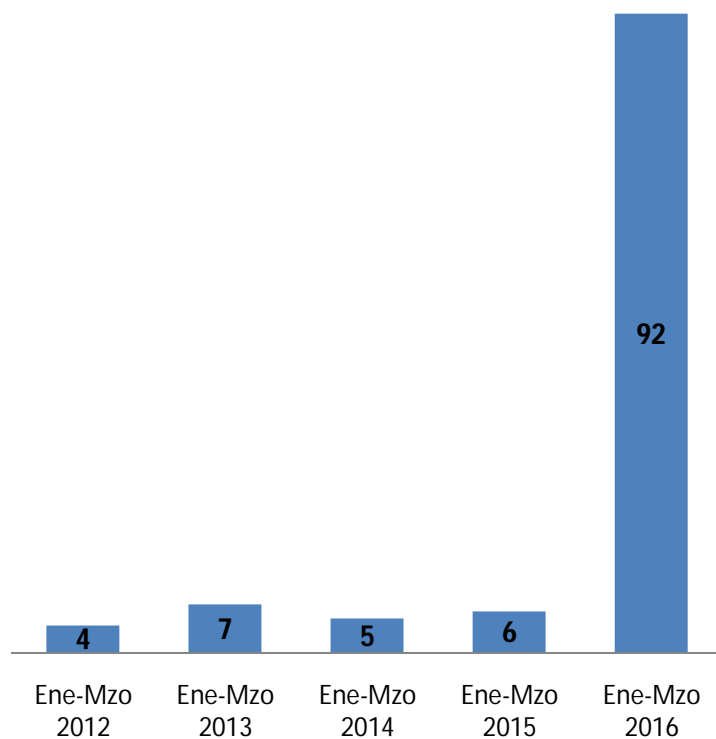


Alcaldía de Pácora

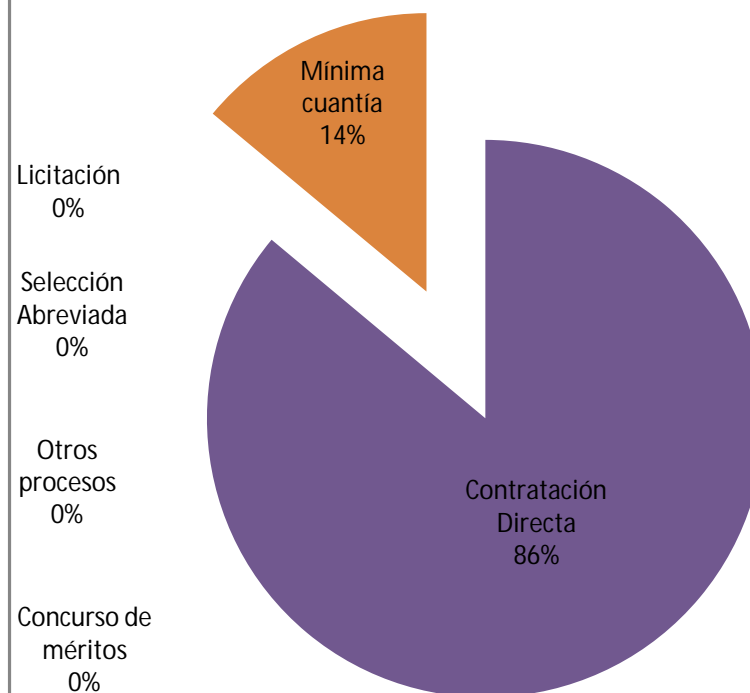
Contratación primer trimestre Alcaldía de Pácora- cuantías								
	Modalidad	Licitación	Concurso de méritos	Selección Abreviada	Contratación Directa	Otros procesos	Mínima cuantía	Total
Enero - Marzo 2012	Convocado							
	Adjudicado			\$ 20.000.000				\$ 20.000.000
	Celebrado			-	\$ 1.200.000		\$ 22.200.000	\$ 23.400.000
	Totales			\$20.000.000	\$ 1.200.000		\$22.200.000	\$ 43.400.000
Enero - Marzo 2013	Convocado							
	Adjudicado							
	Celebrado				\$ 25.920.000			\$ 25.920.000
	Totales				\$25.920.000			\$ 25.920.000
Enero - Marzo 2014	Convocado							
	Adjudicado							
	Celebrado							
	Totales							
Enero - Marzo 2015	Convocado							
	Adjudicado							
	Celebrado						\$ 880.000	\$880.000
	Totales						\$ 880.000	\$ 880.000
Enero - Marzo 2016	Convocado							
	Adjudicado							
	Celebrado				\$909.378.916		\$147.164.924	\$1.056.543.840
	Totales				\$ 909.378.916		\$ 147.164.924	\$1.056.543.840

Contratación primer trimestre Alcaldía de Pácora- Número de contratos								
		Licitación	Concurso de méritos	Selección Abreviada	Contratación Directa	Otros procesos	Mínima cuantía	Total
Enero - Marzo 2012	Convocado							
	Adjudicado			1			0	1
	Celebrado				1		2	3
	Totales			1	1		2	4
Enero - Marzo 2013	Convocado							
	Adjudicado							
	Celebrado				7			7
	Totales				7			7
Enero - Marzo 2014	Convocado							
	Adjudicado							
	Celebrado				5			5
	Totales				5			5
Enero - Marzo 2015	Convocado							0
	Adjudicado							0
	Celebrado				5		1	6
	Totales				5		1	6
Enero - Marzo 2016	Convocado							
	Adjudicado							
	Celebrado				67		25	92
	Totales				67		25	92

Alcaldía de Pácora Número de contratos por trimestre



Alcaldía de Pácora Contratos 1° trimestre 2016

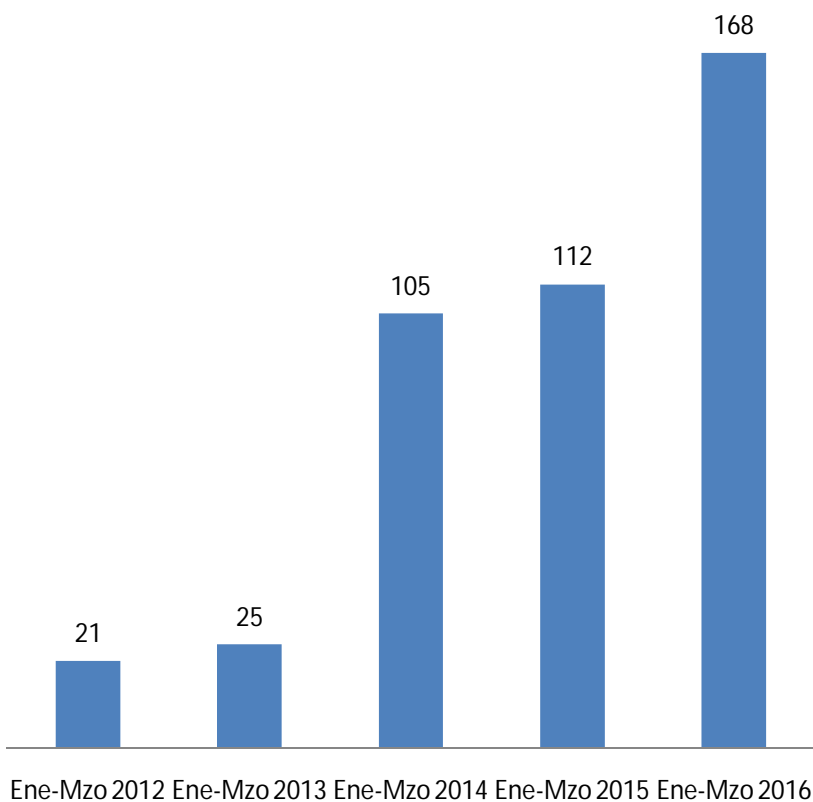


Alcaldía de Riosucio

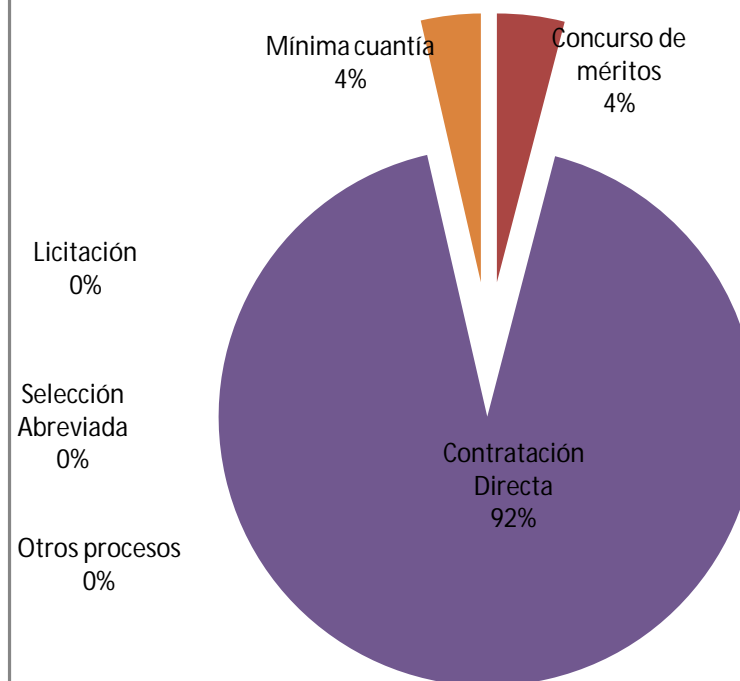
Contratación primer trimestre Alcaldía de Riosucio- cuantías								
	Modalidad	Licitación	Concurso de méritos	Selección Abreviada	Contratación Directa	Otros procesos	Mínima cuantía	Total
Enero - Marzo 2012	Convocado			\$ 90.000.000			\$ 24.100.000	\$ 114.100.000
	Adjudicado							
	Celebrado						\$112.726.650	\$ 112.726.650
	Totales			\$ 90.000.000			\$ 136.826.650	\$226.826.650
Enero - Marzo 2013	Convocado							
	Adjudicado			\$ 201.150.000				\$ 201.150.000
	Celebrado						\$182.161.024	\$ 182.161.024
	Totales			\$ 201.150.000			\$ 182.161.024	\$383.311.024
Enero - Marzo 2014	Convocado							
	Adjudicado							
	Celebrado			\$ 675.383.251	\$1.359.613.118		\$ 57.209.760	\$2.092.206.129
	Totales			\$ 675.383.251	\$1.359.613.118		\$57.209.760	\$2.092.206.129
Enero - Marzo 2015	Convocado							
	Adjudicado	\$429.804.365		\$ 68.328.553				\$ 498.132.918
	Celebrado			\$ 128.572.322	\$2.265.834.989		\$133.165.794	\$2.527.573.105
	Totales	\$429.804.365		\$ 196.900.875	\$2.265.834.989		\$ 133.165.794	\$3.025.706.023
Enero - Marzo 2016	Convocado				\$3.000.000		\$ 33.050.850	\$ 36.050.850
	Adjudicado		\$80.000.000					\$ 80.000.000
	Celebrado		\$ -		\$1.825.511.300		\$ 38.254.164	\$1.863.765.464
	Totales		\$ 80.000.000		\$1.828.511.300		\$71.305.014	\$1.979.816.314

Contratación primer trimestre Alcaldía de Riosucio- número de contratos								
		Licitación	Concurso de méritos	Selección Abreviada	Contratación Directa	Otros procesos	Mínima cuantía	Total
Enero - Marzo 2012	Convocado		1	1			5	7
	Adjudicado							
	Celebrado						14	14
	Totales		1	1			19	21
Enero - Marzo 2013	Convocado							
	Adjudicado			3				3
	Celebrado						22	22
	Totales			3			22	25
Enero - Marzo 2014	Convocado							
	Adjudicado							
	Celebrado			12	87		6	105
	Totales			12	87		6	105
Enero - Marzo 2015	Convocado							
	Adjudicado	1		1				2
	Celebrado			3	94		13	110
	Totales	1		4	94		13	112
Enero - Marzo 2016	Convocado				1		5	6
	Adjudicado		1					1
	Celebrado				155		6	161
	Totales		1		156		11	168

Alcaldía de Riosucio Número de contratos por trimestre



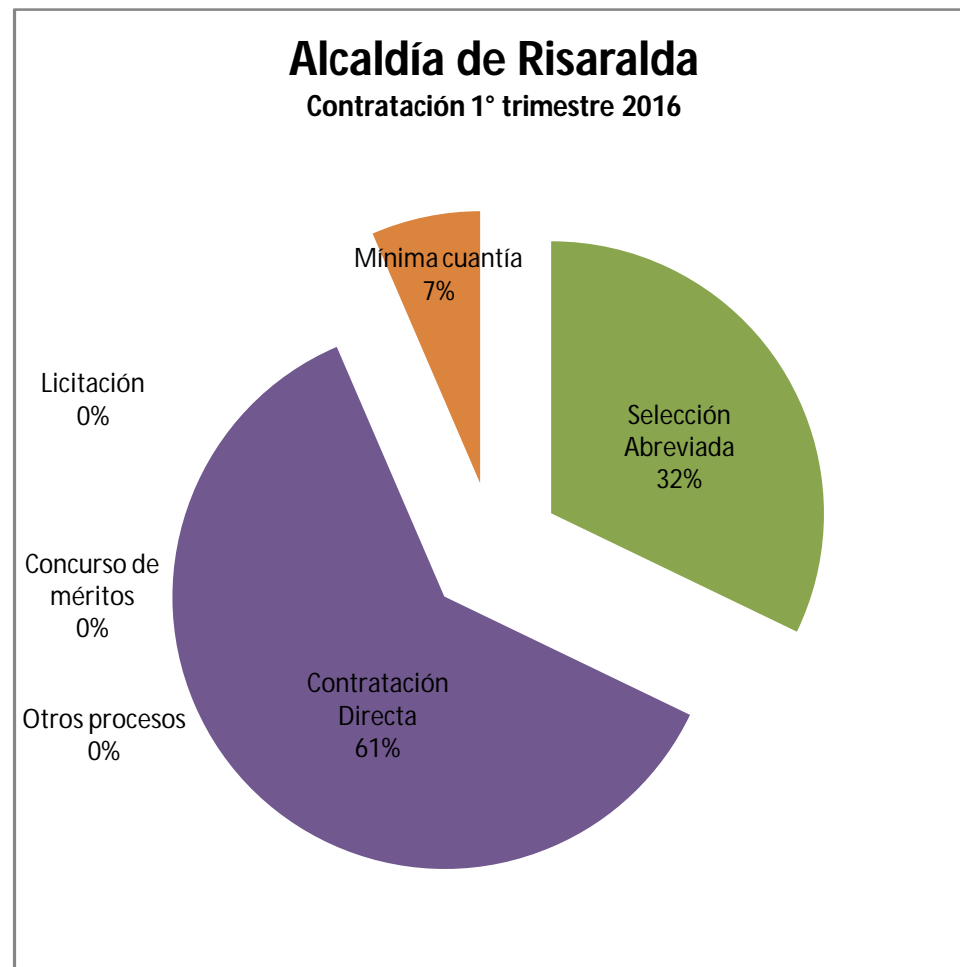
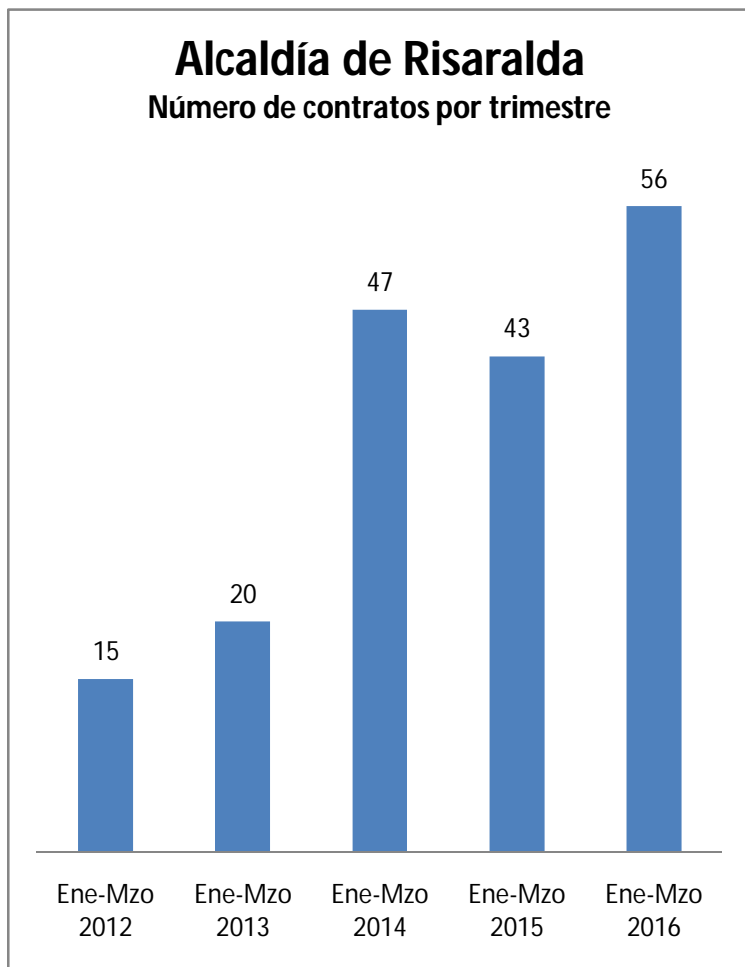
Alcaldía de Riosucio Contratos 1° trimestre 2016



Alcaldía de Risaralda

Contratación primer trimestre Alcaldía de Risaralda- cuantías								
	Modalidad	Licitación	Concurso de méritos	Selección Abreviada	Contratación Directa	Otros procesos	Mínima cuantía	Total
Enero - Marzo 2012	Convocado						\$ 80.800.000	\$ 80.800.000
	Adjudicado							
	Celebrado							
	Totales						\$ 80.800.000	\$ 80.800.000
Enero - Marzo 2013	Convocado	\$ 200.000.000					\$ 25.354.000	\$ 225.354.000
	Adjudicado	\$ 176.480.946		\$ 100.000.000			-	\$ 276.480.946
	Celebrado						\$ 79.199.209	\$ 79.199.209
	Totales	\$376.480.946		\$100.000.000			\$104.553.209	\$ 581.034.155
Enero - Marzo 2014	Convocado							
	Adjudicado							
	Celebrado			\$ 217.525.414	\$ 472.001.161		\$ 25.992.500	\$ 715.519.075
	Totales			\$217.525.414	\$472.001.161		\$ 25.992.500	\$ 715.519.075
Enero - Marzo 2015	Convocado			\$ 104.812.355				\$ 104.812.355
	Adjudicado							
	Celebrado			\$ 25.774.249	\$ 576.066.536		\$ 44.492.500	\$ 646.333.285
	Totales			\$130.586.604	\$576.066.536		\$ 44.492.500	\$ 751.145.640
Enero - Marzo 2016	Convocado			\$ 186.000.000			\$ 11.300.000	\$ 197.300.000
	Adjudicado							
	Celebrado			\$ 100.000.000	\$ 546.303.073		\$ 46.210.595	\$ 692.513.668
	Totales			\$286.000.000	\$546.303.073		\$ 57.510.595	\$ 889.813.668

Contratación primer trimestre Alcaldía de Risaralda- Número de contratos								
		Licitación	Concurso de méritos	Selección Abreviada	Contratación Directa	Otros procesos	Mínima cuantía	Total
Enero - Marzo 2012	Convocado						15	15
	Adjudicado							
	Celebrado							
	Totales						15	15
Enero - Marzo 2013	Convocado	1					4	5
	Adjudicado	1		1				2
	Celebrado						13	13
	Totales	2		1			17	20
Enero - Marzo 2014	Convocado							
	Adjudicado							
	Celebrado			3	40		4	47
	Totales			3	40		4	47
Enero - Marzo 2015	Convocado			1				1
	Adjudicado							
	Celebrado			1	35		6	42
	Totales			2	35		6	43
Enero - Marzo 2016	Convocado			2			3	5
	Adjudicado							
	Celebrado			1	44		6	51
	Totales			3	44		9	56



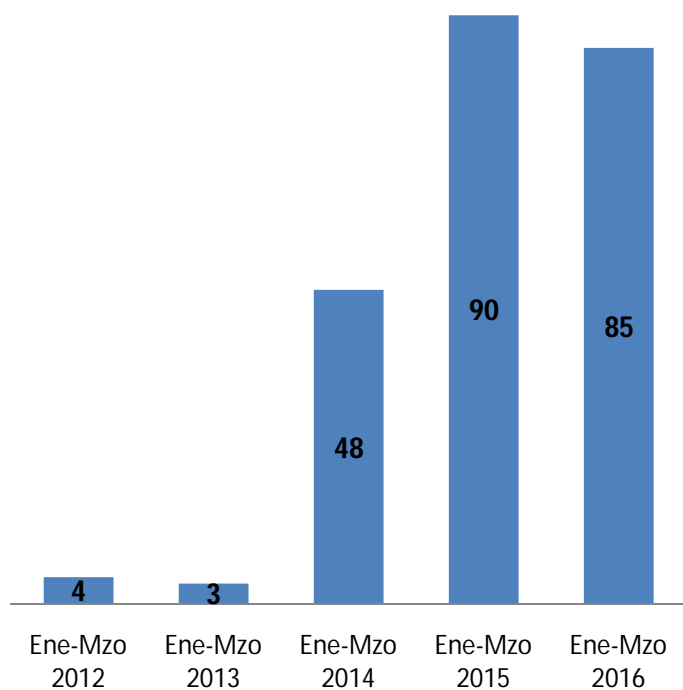
Alcaldía de Salamina

Contratación primer trimestre Alcaldía de Salamina- cuantías								
	Modalidad	Licitación	Concurso de méritos	Selección Abreviada	Contratación Directa	Otros procesos	Mínima cuantía	Total
Enero - Marzo 2012	Convocado							
	Adjudicado							
	Celebrado						\$ 17.644.100	\$ 17.644.100
	Totales						\$ 17.644.100	\$ 17.644.100
Enero - Marzo 2013	Convocado							
	Adjudicado							
	Celebrado			\$ 107.943.376			\$ 7.020.000	\$ 639.069.590
	Totales			\$ 107.943.376			\$ 7.020.000	\$ 114.963.376
Enero - Marzo 2014	Convocado							
	Adjudicado			\$ 216.781.011				\$ 216.781.011
	Celebrado				\$ 625.569.590		\$ 13.500.000	
	Totales			\$ 216.781.011	\$ 625.569.590		\$ 13.500.000	\$ 855.850.601
Enero - Marzo 2015	Convocado			\$ 81.783.210				\$ 81.783.210
	Adjudicado							-
	Celebrado				\$ 1.147.177.300		\$ 212.552.548	\$ 1.359.729.848
	Totales			\$ 81.783.210	\$ 1.147.177.300		\$ 212.552.548	\$ 1.441.513.058
Enero - Marzo 2016	Convocado				\$ 766.657.793		\$ 160.887.694	\$ 927.545.487
	Adjudicado		\$ 70.000.000		\$ -		-	\$ 70.000.000
	Celebrado							
	Totales		\$ 70.000.000		\$ 766.657.793		\$ 160.887.694	\$ 997.545.487

Contratación primer trimestre Alcaldía de Salamina- Número de contratos								
		Licitación	Concurso de méritos	Selección Abreviada	Contratación Directa	Otros procesos	Mínima cuantía	Total
Enero - Marzo 2012	Convocado							
	Adjudicado							
	Celebrado						4	4
	Totales						4	4
Enero - Marzo 2013	Convocado							
	Adjudicado							
	Celebrado			2			1	3
	Totales			2			1	3
Enero - Marzo 2014	Convocado							
	Adjudicado			2				2
	Celebrado				45		1	46
	Totales			2	45		1	48
Enero - Marzo 2015	Convocado			1				1
	Adjudicado							
	Celebrado				66		23	89
	Totales			1	66		23	90
Enero - Marzo 2016	Convocado				73		11	84
	Adjudicado		1					1
	Celebrado							
	Totales		1		73		11	85

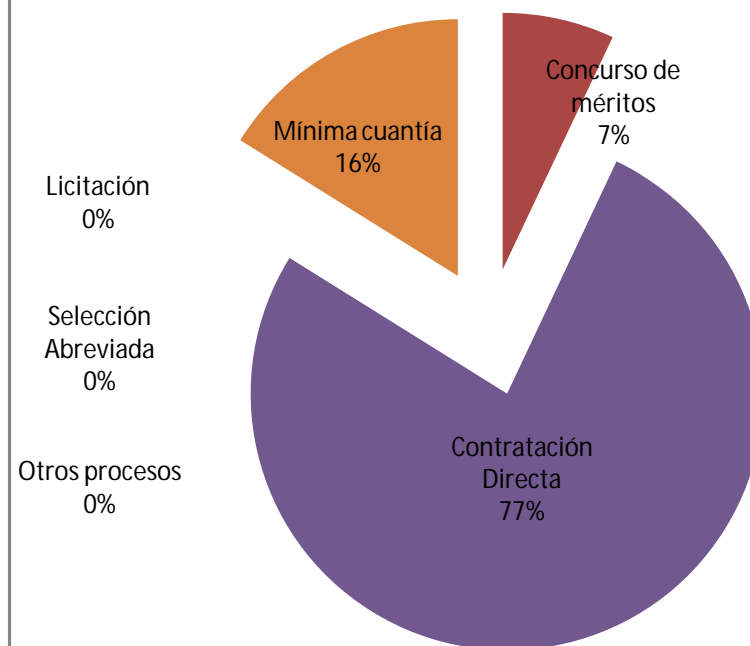
Alcaldía de Salamina

Número de contratos por trimestre



Alcaldía de Salamina

Contratación 1° trimestre 2016



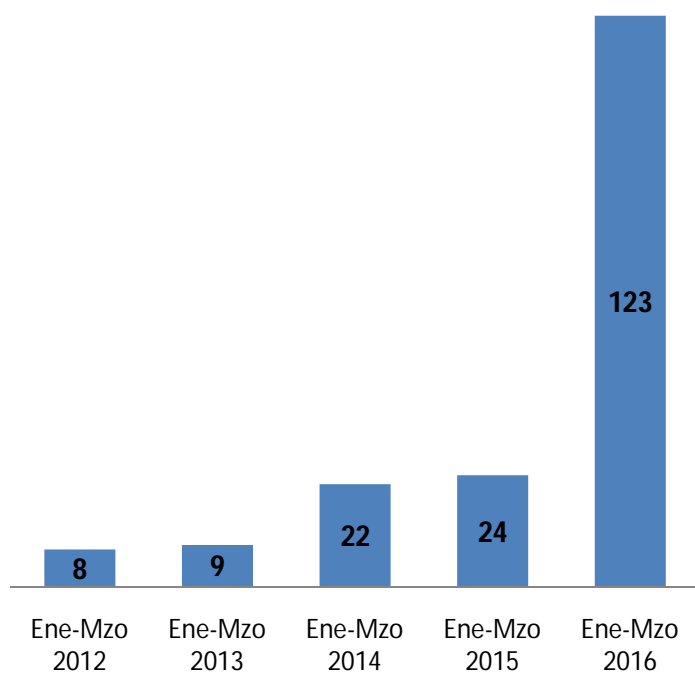
Alcaldía de Samaná

Contratación primer trimestre Alcaldía de Samaná- cuantías								
	Modalidad	Licitación	Concurso de méritos	Selección Abreviada	Contratación Directa	Otros procesos	Mínima cuantía	Total
Enero - Marzo 2012	Convocado		\$ 10.000.000				\$500.000	\$ 10.500.000
	Adjudicado		\$ 7.900.000					\$7.900.000
	Celebrado						\$ 8.523.000	\$8.523.000
	Totales		\$17.900.000				\$ 9.023.000	\$ 26.923.000
Enero - Marzo 2013	Convocado			\$ 161.746.516				\$161.746.516
	Adjudicado							\$-
	Celebrado			\$98.995.460	\$18.000.000		\$ 17.598.300	\$134.593.760
	Totales			\$ 260.741.976	\$ 18.000.000		\$17.598.300	\$296.340.276
Enero - Marzo 2014	Convocado							
	Adjudicado							
	Celebrado	\$989.629.619		\$ 463.542.582	\$11.242.670		\$ 94.552.295	\$1.558.967.166
	Totales	\$ 989.629.619		\$ 463.542.582	\$ 11.242.670		\$94.552.295	\$1.558.967.166
Enero - Marzo 2015	Convocado		\$134.700.000	\$83.970.460			\$ 28.828.188	\$247.498.648
	Adjudicado							
	Celebrado		-	\$ 343.608.669	\$ 518.749.071		\$ 26.910.132	\$889.267.872
	Totales		\$ 134.700.000	\$ 427.579.129	\$ 518.749.071		\$55.738.320	\$1.136.766.520
Enero - Marzo 2016	Convocado				\$ 3.680.000			\$3.680.000
	Adjudicado							
	Celebrado			\$32.586.800	\$ 930.169.608		\$228.788.213	\$1.191.544.621
	Totales			\$ 32.586.800	\$ 933.849.608		\$ 228.788.213	\$1.195.224.621

Contratación primer trimestre Alcaldía de Samaná- Número de contratos								
		Licitación	Concurso de méritos	Selección Abreviada	Contratación Directa	Otros procesos	Mínima cuantía	Total
Enero - Marzo 2012	Convocado		1				1	2
	Adjudicado		1					1
	Celebrado						5	5
	Totales		2				6	8
Enero - Marzo 2013	Convocado			3				3
	Adjudicado							
	Celebrado			1	1		4	6
	Totales			4	1		4	9
Enero - Marzo 2014	Convocado							
	Adjudicado							
	Celebrado	1		7	2		12	22
	Totales	1		7	2		12	22
Enero - Marzo 2015	Convocado		1	2			4	7
	Adjudicado							
	Celebrado			4	9		4	17
	Totales		1	6	9		8	24
Enero - Marzo 2016	Convocado				1			1
	Adjudicado							
	Celebrado		1	1	103		17	122
	Totales		1	1	104		17	123

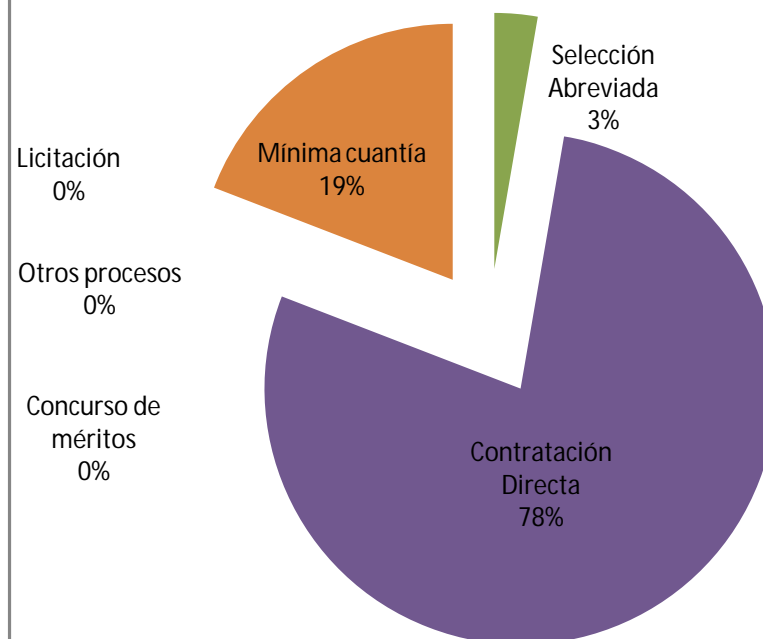
Alcaldía de Samaná

Número de contratos por trimestre



Alcaldía de Samaná

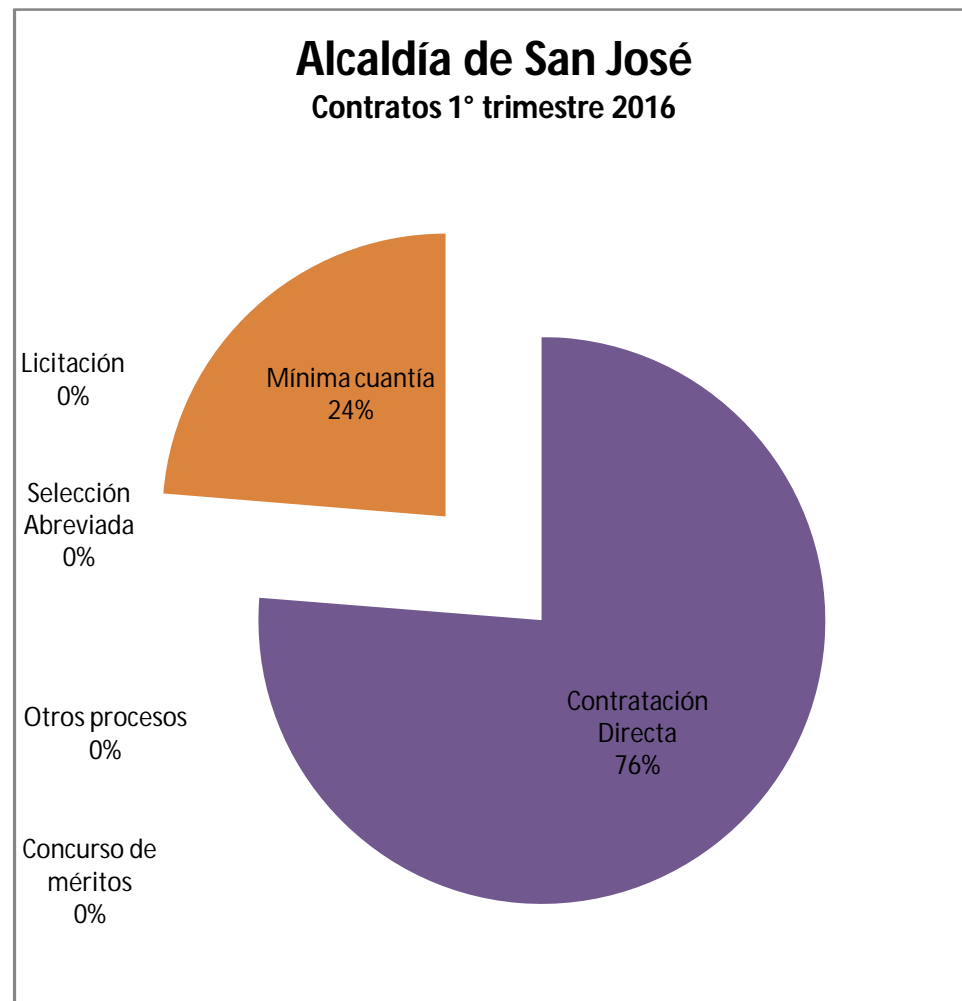
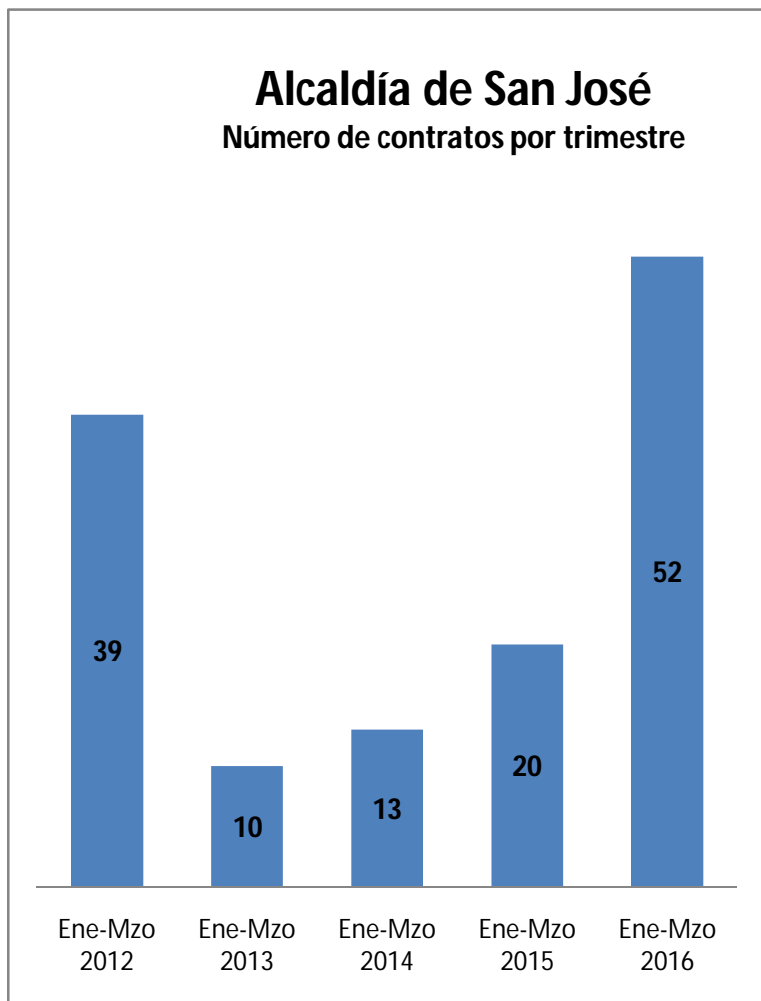
Contratos 1° trimestre 2016



Alcaldía de San José

Contratación primer trimestre Alcaldía de San José- cuantías								
	Modalidad	Licitación	Concurso de méritos	Selección Abreviada	Contratación Directa	Otros procesos	Mínima cuantía	Total
Enero - Marzo 2012	Convocado						\$ 29.220.000	\$ 29.220.000
	Adjudicado							
	Celebrado				\$ 227.344.504		\$ 33.766.200	\$ 261.110.704
	Totales				\$227.344.504		\$ 62.986.200	\$ 290.330.704
Enero - Marzo 2013	Convocado						\$ 14.421.280	\$ 14.421.280
	Adjudicado							
	Celebrado				\$ 30.950.000		\$ 44.987.350	\$ 75.937.350
	Totales				\$ 30.950.000		\$ 59.408.630	\$90.358.630
Enero - Marzo 2014	Convocado							
	Adjudicado							
	Celebrado				\$ 39.996.000		\$ 47.613.983	\$ 87.609.983
	Totales				\$ 39.996.000		\$ 47.613.983	\$87.609.983
Enero - Marzo 2015	Convocado							
	Adjudicado							
	Celebrado				\$ 293.715.913		\$124.475.119	\$ 418.191.032
	Totales				\$293.715.913		\$124.475.119	\$ 418.191.032
Enero - Marzo 2016	Convocado							
	Adjudicado							
	Celebrado				\$ 366.368.467		\$113.854.172	\$ 480.222.639
	Totales				\$366.368.467		\$113.854.172	\$ 480.222.639

Contratación primer trimestre Alcaldía de San José- Número de contratos								
		Licitación	Concurso de méritos	Selección Abreviada	Contratación Directa	Otros procesos	Mínima cuantía	Total
Enero - Marzo 2012	Convocado						5	5
	Adjudicado							
	Celebrado				30		4	34
	Totales				30		9	39
Enero - Marzo 2013	Convocado						1	1
	Adjudicado							
	Celebrado				3		6	9
	Totales				3		7	10
Enero - Marzo 2014	Convocado							
	Adjudicado							
	Celebrado				6		7	13
	Totales				6		7	13
Enero - Marzo 2015	Convocado							
	Adjudicado							
	Celebrado				11		9	20
	Totales				11		9	20
Enero - Marzo 2016	Convocado							
	Adjudicado							
	Celebrado				44		8	52
	Totales				44		8	52



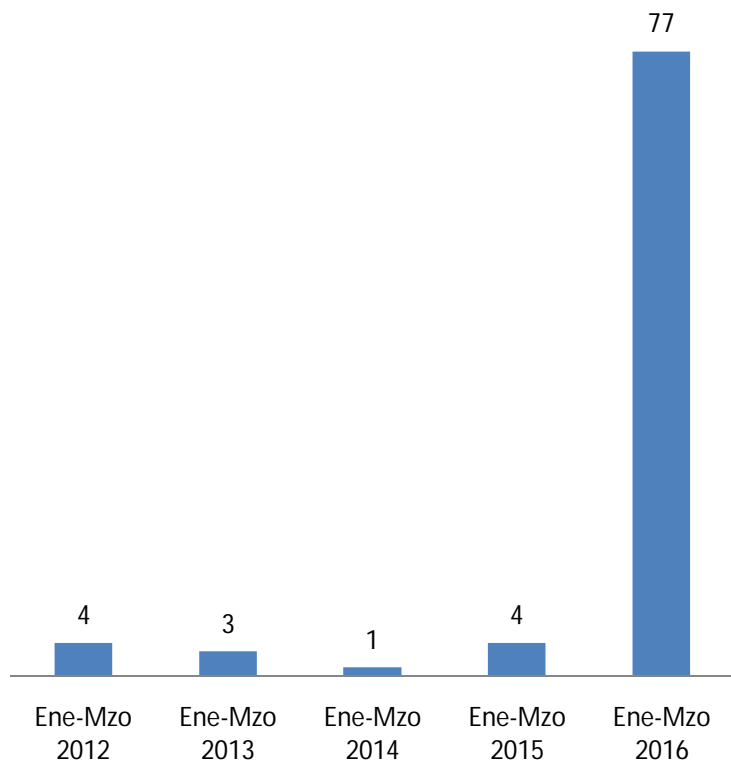
Alcaldía de Supía

Contratación primer trimestre Alcaldía de Supía- cuantías								
	Modalidad	Licitación	Concurso de méritos	Selección Abreviada	Contratación Directa	Otros procesos	Mínima cuantía	Total
Enero - Marzo 2012	Convocado							
	Adjudicado							
	Celebrado			\$70.057.465	\$ 70.000.000			\$ 140.057.465
	Totales			\$70.057.465	\$ 70.000.000			\$140.057.465
Enero - Marzo 2013	Convocado				\$ -			
	Adjudicado				\$ -			
	Celebrado				\$ 9.000.000			\$9.000.000
	Totales				\$9.000.000			\$ 9.000.000
Enero - Marzo 2014	Convocado							
	Adjudicado							
	Celebrado						\$ 342.900	\$ 342.900
	Totales						\$342.900	\$ 342.900
Enero - Marzo 2015	Convocado							
	Adjudicado							
	Celebrado	\$1.166.979.855			\$ 290.411.721		\$ 4.427.450	\$ 1.461.819.026
	Totales	\$1.166.979.855			\$ 290.411.721		\$4.427.450	\$1.461.819.026
Enero - Marzo 2016	Convocado							
	Adjudicado							
	Celebrado			\$ 172.547.380	\$ 1.084.209.424		\$33.961.302	\$ 1.290.718.106
	Totales			\$ 172.547.380	\$ 1.084.209.424		\$ 33.961.302	\$1.290.718.106

Contratación primer trimestre Alcaldía de Supía- Número de contratos								
		Licitación	Concurso de méritos	Selección Abreviada	Contratación Directa	Otros procesos	Mínima cuantía	Total
Enero - Marzo 2012	Convocado							
	Adjudicado							
	Celebrado		1	2	1			4
	Totales		1	2	1			4
Enero - Marzo 2013	Convocado							
	Adjudicado							
	Celebrado				3			3
	Totales				3			3
Enero - Marzo 2014	Convocado							
	Adjudicado							
	Celebrado						1	1
	Totales						1	1
Enero - Marzo 2015	Convocado							
	Adjudicado							
	Celebrado	1			2		1	4
	Totales	1			2		1	4
Enero - Marzo 2016	Convocado							
	Adjudicado							
	Celebrado		1	1	69		6	77
	Totales		1	1	69		6	77

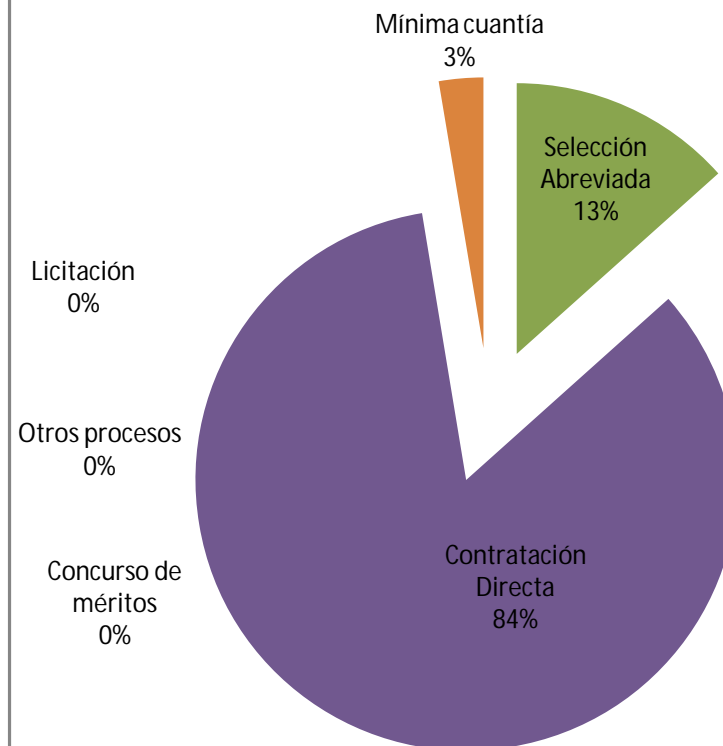
Alcaldía de Supía

Número de contratos por trimestre



Alcaldía de Supía

Contratos 1° trimestre de 2016



Alcaldía de Victoria

Contratación primer trimestre Alcaldía de Victoria- cuantías								
	Modalidad	Licitación	Concurso de méritos	Selección Abreviada	Contratación Directa	Otros procesos	Mínima cuantía	Total
Enero - Marzo 2012	Convocado						\$ 252.003.220	\$252.003.220
	Adjudicado							
	Celebrado						\$73.027.283	\$ 73.027.283
	Totales						\$ 325.030.503	\$325.030.503
Enero - Marzo 2013	Convocado							
	Adjudicado							
	Celebrado	\$ 219.000.000		\$27.495.600	\$304.435.131		\$ 131.267.544	\$682.198.275
	Totales	\$ 219.000.000		\$ 27.495.600	\$304.435.131		\$ 131.267.544	\$682.198.275
Enero - Marzo 2014	Convocado							
	Adjudicado							
	Celebrado	\$ 4.650.000.000			\$502.984.044		\$65.021.172	\$5.218.005.216
	Totales	\$ 4.650.000.000			\$502.984.044		\$ 65.021.172	\$5.218.005.216
Enero - Marzo 2015	Convocado							
	Adjudicado							
	Celebrado	\$ 246.000.000			\$705.974.783	\$ 130.000.000	\$95.261.700	\$1.177.236.483
	Totales	\$ 246.000.000			\$705.974.783	\$130.000.000	\$ 95.261.700	\$1.177.236.483
Enero - Marzo 2016	Convocado			\$ 190.700.000			\$ 234.347.140	\$425.047.140
	Adjudicado							
	Celebrado				\$663.303.355	\$ 117.200.000	\$94.331.300	\$874.834.655
	Totales				\$663.303.355	\$117.200.000	\$ 328.678.440	\$1.299.881.795

Calle 25 No 22-23 Edificio Centro Profesional Oficina 603

Telefax 8841338 – Teléfono 8806909

gerencia@corporacioncivicadecaldas.com

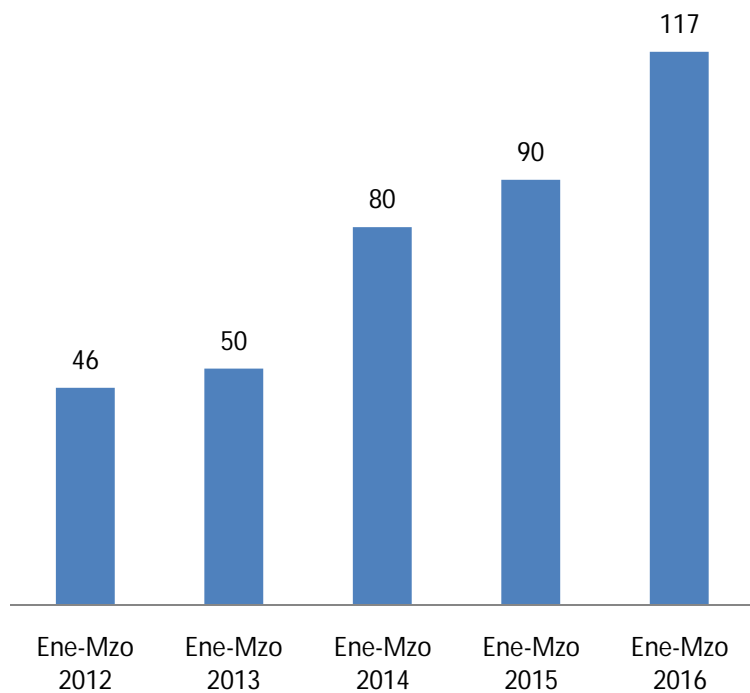
www.corporacioncivicadecaldas.com

Manizales -Colombia

Contratación primer trimestre Alcaldía de Victoria- Número de contratos								
		Licitación	Concurso de méritos	Selección Abreviada	Contratación Directa	Otros procesos	Mínima cuantía	Total
Enero - Marzo 2012	Convocado						36	36
	Adjudicado							
	Celebrado						10	10
	Totales						46	46
Enero - Marzo 2013	Convocado							
	Adjudicado							
	Celebrado	1		1	28		20	50
	Totales	1		1	28		20	50
Enero - Marzo 2014	Convocado							
	Adjudicado							
	Celebrado	1			57		22	80
	Totales	1			57		22	80
Enero - Marzo 2015	Convocado							
	Adjudicado							
	Celebrado	1			78	1	10	90
	Totales	1			78	1	10	90
Enero - Marzo 2016	Convocado			1			25	26
	Adjudicado							
	Celebrado				81	2	8	91
	Totales			1	81	2	33	117

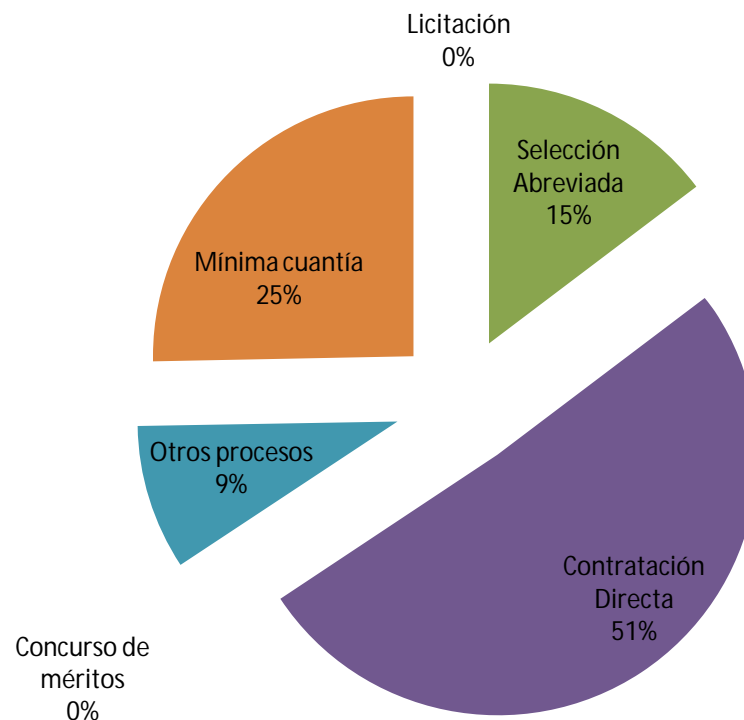
Alcaldía de Victoria

Número de contratos por trimestre



Alcaldía de Victoria

Contratos 1° trimestre 2016

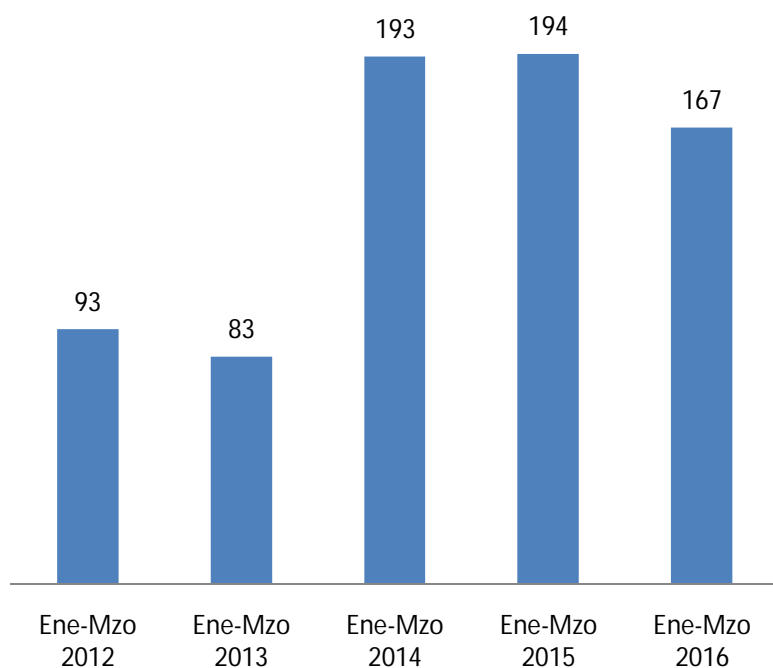


Alcaldía de Villamaría

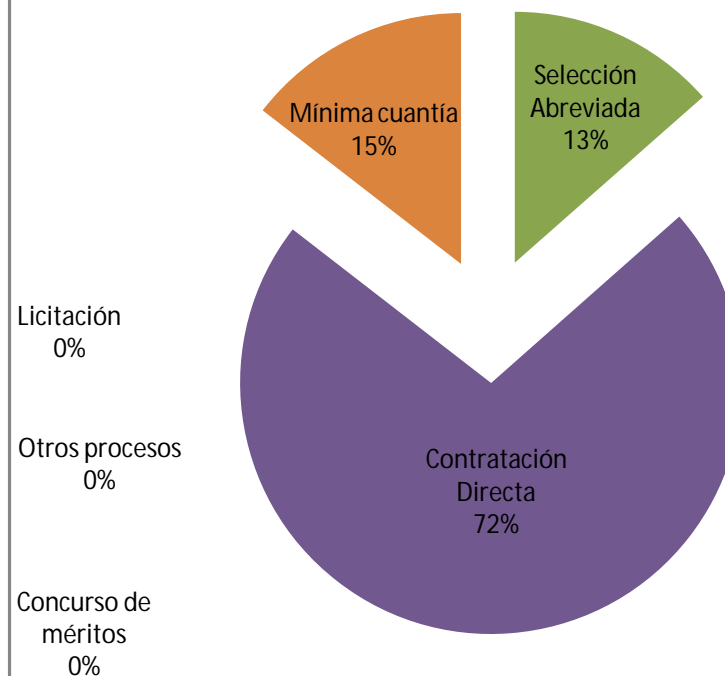
Contratación primer trimestre Alcaldía de Villamaría- cuantías								
	Modalidad	Licitación	Concurso de méritos	Selección Abreviada	Contratación Directa	Otros procesos	Mínima cuantía	Total
Enero - Marzo 2012	Convocado						\$13.307.000	\$ 13.307.000
	Adjudicado							
	Celebrado				\$314.450.500		\$ 277.410.121	\$ 591.860.621
	Totales				\$314.450.500		\$ 290.717.121	\$ 605.167.621
Enero - Marzo 2013	Convocado						\$ 227.903.309	\$ 227.903.309
	Adjudicado							
	Celebrado				\$791.046.192			\$ 791.046.192
	Totales				\$791.046.192		\$ 227.903.309	\$ 1.018.949.501
Enero - Marzo 2014	Convocado						\$50.319.895	\$ 50.319.895
	Adjudicado			\$ 100.000.000				\$ 100.000.000
	Celebrado				\$2.903.614.464		\$ 168.689.666	\$ 3.072.304.130
	Totales			\$ 100.000.000	\$2.903.614.464		\$ 219.009.561	\$ 3.222.624.025
Enero - Marzo 2015	Convocado			\$ 125.000.000	\$8.524.900		\$47.050.000	\$ 180.574.900
	Adjudicado	\$ 2.242.990.623		\$ 189.338.704				\$ 2.432.329.327
	Celebrado			\$ 103.834.456	\$3.082.776.748		\$ 193.701.586	\$ 3.380.312.790
	Totales	\$ 2.242.990.623		\$ 418.173.160	\$3.091.301.648		\$ 240.751.586	\$ 5.993.217.017
Enero - Marzo 2016	Convocado						\$ 960.000	\$ 960.000
	Adjudicado							
	Celebrado			\$ 344.620.240	\$1.842.324.101		\$ 370.697.985	\$ 2.557.642.326
	Totales			\$ 344.620.240	\$1.842.324.101		\$ 371.657.985	\$ 2.558.602.326

Contratación primer trimestre Alcaldía de Villamaría- Número de contratos								
		Licitación	Concurso de méritos	Selección Abreviada	Contratación Directa	Otros procesos	Mínima cuantía	Total
Enero - Marzo 2012	Convocado						3	3
	Adjudicado							
	Celebrado				39		51	90
	Totales				39		54	93
Enero - Marzo 2013	Convocado						18	18
	Adjudicado							
	Celebrado				65			65
	Totales				65		18	83
Enero - Marzo 2014	Convocado						5	5
	Adjudicado			1				1
	Celebrado				166		21	187
	Totales			1	166		26	193
Enero - Marzo 2015	Convocado			1	1		6	8
	Adjudicado	1		4				5
	Celebrado			1	160		20	181
	Totales	1		6	161		26	194
Enero - Marzo 2016	Convocado						1	1
	Adjudicado							
	Celebrado			2	127		37	166
	Totales			2	127		38	167

Alcaldía de Villamaría Número de contratos por trimestre



Alcaldía de Villamaría Contratos 1° trimestre 2016



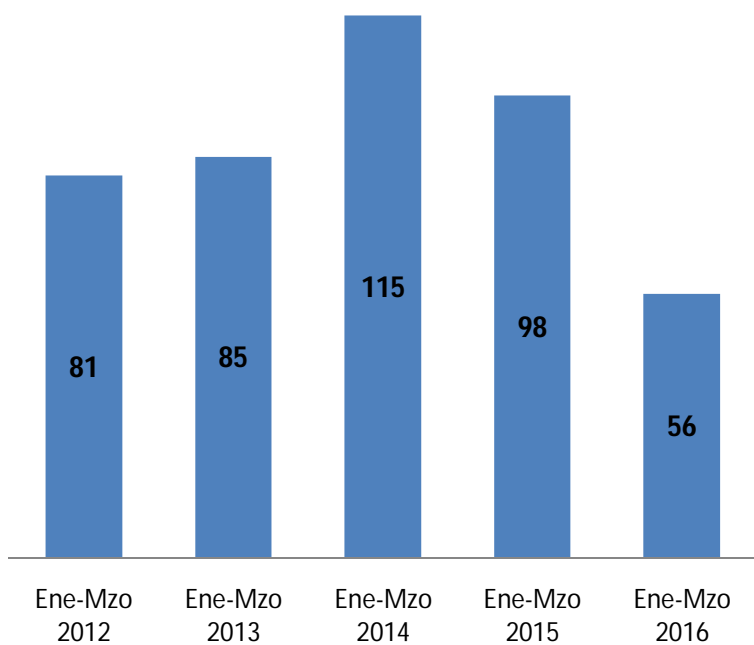
Alcaldía de Viterbo

Contratación primer trimestre Alcaldía de Viterbo- cuantías								
	Modalidad	Licitación	Concurso de méritos	Selección Abreviada	Contratación Directa	Otros procesos	Mínima cuantía	Total
Enero - Marzo 2012	Convocado						\$ 241.638.000	\$241.638.000
	Adjudicado							-
Marzo 2012	Celebrado				\$ 269.260.266	\$159.154.337		\$428.414.603
	Totales				\$ 269.260.266	\$159.154.337	\$241.638.000	\$670.052.603
Enero - Marzo 2013	Convocado						\$ 226.363.796	\$226.363.796
	Adjudicado							
Marzo 2013	Celebrado				\$ 306.358.000	\$274.294.072		\$580.652.072
	Totales				\$ 306.358.000	\$274.294.072	\$226.363.796	\$807.015.868
Enero - Marzo 2014	Convocado						\$ 454.028.014	\$454.028.014
	Adjudicado							
Marzo 2014	Celebrado				\$ 505.830.471	\$417.666.543		\$923.497.014
	Totales				\$ 505.830.471	\$417.666.543	\$454.028.014	\$1.377.525.028
Enero - Marzo 2015	Convocado				\$25.000.000	\$ 22.000.000	\$6.000.000	\$ 53.000.000
	Adjudicado							
Marzo 2015	Celebrado		\$ 85.000.000		\$ 825.976.449	\$538.232.418	\$ 277.425.308	\$1.726.634.175
	Totales		\$ 85.000.000		\$ 850.976.449	\$560.232.418	\$283.425.308	\$1.779.634.175
Enero - Marzo 2016	Convocado				\$ 173.758.898			\$173.758.898
	Adjudicado							
Marzo 2016	Celebrado				\$ 683.685.043		\$ 242.040.950	\$925.725.993
	Totales				\$ 857.443.941		\$242.040.950	\$1.099.484.891

Contratación primer trimestre Alcaldía de Viterbo- Número de contratos								
		Licitación	Concurso de méritos	Selección Abreviada	Contratación Directa	Otros procesos	Mínima cuantía	Total
Enero - Marzo 2012	Convocado						43	43
	Adjudicado							
	Celebrado				34			34
	Totales				34	4	43	81
Enero - Marzo 2013	Convocado						44	44
	Adjudicado							
	Celebrado				29	12		41
	Totales				29	12	44	85
Enero - Marzo 2014	Convocado						66	66
	Adjudicado							
	Celebrado				33	16		49
	Totales				33	16	66	115
Enero - Marzo 2015	Convocado				1	1	1	3
	Adjudicado							
	Celebrado		1		45	16	33	95
	Totales		1		46	17	34	98
Enero - Marzo 2016	Convocado				2			2
	Adjudicado							
	Celebrado		1		31		22	54
	Totales		1		33		22	56

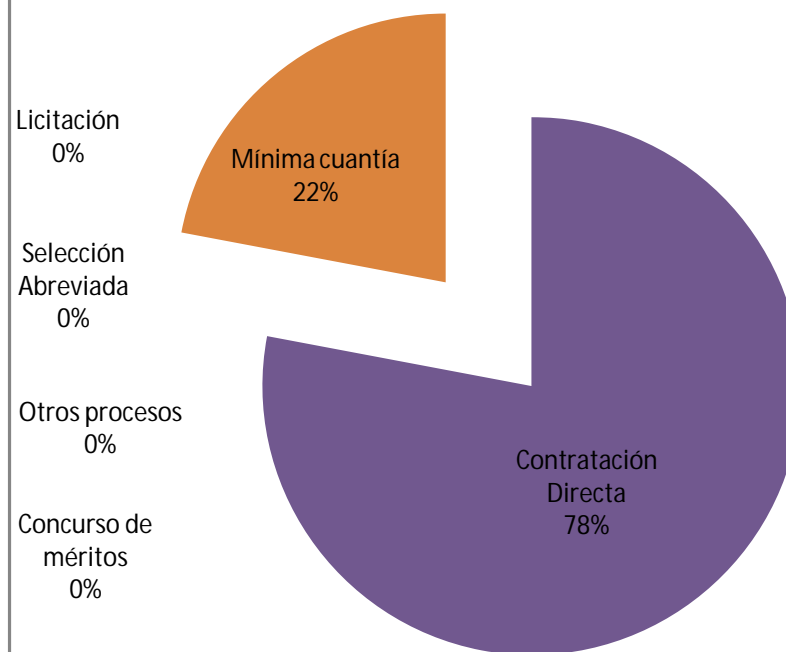
Alcaldía de Viterbo

Número de contratos por trimestre



Alcaldía de Viterbo

Contratos 1° trimestre 2016



Conclusiones

Entidades de Manizales

- De acuerdo con el Sistema Electrónico de Contratación Pública Secop, durante el primer trimestre de 2016 la Alcaldía de Manizales realizó 181 procesos de contratación por \$34.578 millones. Se trata de la contratación más alta registrada en el período enero-marzo desde el año 2012.
- La contratación directa fue la modalidad de contratación más frecuente en la Alcaldía de Manizales durante el primer trimestre de 2016. Bajo esta modalidad se realizaron 118 procesos contractuales por \$21.787 millones. El Secop incluye en este ítem un empréstito contratado el 30 de diciembre por el ex alcalde Jorge Eduardo Rojas, por \$5.000 millones, que se cargó en el sistema el 7 de enero. Incluso si se descuenta este contrato, el monto y el número de los contratos adelantados mediante contratación directa en el primer trimestre de 2016 supera lo registrado en los mismos períodos desde 2012 a la fecha.
- Durante el primer trimestre de 2016 la Alcaldía de Manizales convocó 1 licitación y adjudicó otra. Las cuantías de estos procesos representan el 5% del total contratado en el período.
- De las 38 entidades observadas para este informe, la Alcaldía de Manizales fue la entidad que más recursos contrató en el primer trimestre de 2016, con \$34.578 millones.
- Aunque el sistema registra una variación significativa en el comportamiento de la contratación en Aguas de Manizales durante el primer trimestre de 2016, es posible que obedezca a falta de registro de procesos contractuales en vigencias anteriores.
- La actividad contractual registrada en InfiManizales durante el primer trimestre refleja una disminución en el número de contratos celebrados y en los montos contratados, en comparación con períodos anteriores. Esta entidad celebró 24 contratos por un total de \$562 millones en el primer trimestre de 2016, y el 99% de esta cuantía se contrató mediante contratación directa.
- El régimen de Assbasalud le permite celebrar todos sus contratos mediante régimen especial. Durante el primer trimestre de este año convocó 9 procesos por \$2.016 millones, monto levemente inferior al comprometido en el primer trimestre del año pasado.

- La dinámica contractual de People Contact revela una contracción significativa en su actividad: En el primer trimestre de 2014 la entidad celebró 52 contratos por \$3.011 millones y en el primer trimestre de este año celebró 15 contratos por \$147 millones, todos mediante el régimen especial que le permite su naturaleza jurídica.
- El análisis del comportamiento de la contratación en el Concejo de Manizales refleja que usualmente las cuantías comprometidas son bajas, en comparación con otras entidades. En el primer trimestre de 2016 el Concejo celebró 33 contratos por \$314 millones, monto que es muy superior a lo contratado en los mismos períodos de años anteriores. El 87% de lo contratado se comprometió mediante contratación directa.

Entidades de Caldas

- De acuerdo con el Sistema Electrónico de Contratación Pública Secop, durante el primer trimestre de 2016 la Gobernación de Caldas realizó 120 procesos de contratación por \$21.201 millones. Tanto por el monto de los contratos como por el número de procesos, se trata de una contratación inferior a la registrada en el mismo período de 2015.
- La contratación mediante “otros procesos” fue la modalidad más frecuente en la Gobernación de Caldas durante el primer trimestre de 2016. Bajo esta modalidad de régimen especial se realizaron 15 procesos contractuales por \$15.107 millones.
- Durante el primer trimestre del año la Gobernación de Caldas adelantó 83 procesos de contratación directa por \$3.745 millones. Esta cuantía equivale al 18% de los recursos comprometidos en el trimestre.
- Entre enero y marzo de 2016 la Gobernación de Caldas celebró 2 licitaciones por \$1.613 millones que representan el 8% de lo contratado.
- Aunque en el Sistema Electrónico de Contratación Secop aparece la Empresa de Obras Sanitarias de Caldas Empocaldas, los últimos registros sobre procesos contractuales cargados en el sistema datan de 2010, razón por la cual no es posible incluir información de esta empresa en el presente informe.
- Al igual que Infimanizales, Inficaldas también refleja una disminución en su actividad contractual en el primer trimestre de este año: Mientras que en el primer trimestre de 2012 la entidad realizó 22 contratos por \$33.953 millones, en el primer trimestre de 2016 se celebraron 83

contratos por \$2.746 millones. En los primeros trimestres de los últimos cinco años el número de contratos ha aumentado mientras que el valor contratado ha disminuido significativamente. En el primer trimestre de 2016 el 67% de la contratación de Inficaldas se realizó mediante la modalidad de contratación directa.

- Por “número de contratos”, la Dirección Territorial de Salud de Caldas es la entidad que más procesos de contratación realizó durante el primer trimestre de 2016, entre las 38 entidades observadas para este informe, y ese comportamiento ha sido sostenido en los primeros trimestres de los últimos 5 años. Durante el primer trimestre de 2016 el 98% del monto contratado en la DTSC se comprometió mediante contratación directa.
- Entre enero y marzo de este año la Dirección Territorial de Salud de Caldas celebró 248 contratos por \$6.919 millones, cifras inferiores a las registradas en el mismo período de años anteriores.
- En comparación con el primer trimestre de años anteriores, durante el período enero-marzo de 2016 la Industria Licorera de Caldas aumentó de manera significativa el número de contratos celebrados así como el monto comprometido. En el primer trimestre de este año la empresa realizó 109 contratos por \$21.468 millones, todos mediante el régimen especial que le permite su naturaleza jurídica. Este monto es ligeramente superior al contratado por la Gobernación de Caldas durante este mismo período.
- Entre las 28 entidades observadas para este informe, la Industria Licorera de Caldas celebró el contrato más oneroso del primer trimestre de 2016, por \$6.641 millones, con la empresa Peldar, para el suministro de botellas de vidrio.
- En los primeros trimestres de los años 2012, 2013, 2014 y 2015 registró en el Secop un total de 7 contratos por \$28,3 millones, mientras que en el primer trimestre de 2016 registró 16 contratos por \$199 millones, el 94% mediante contratación directa. Al igual que lo observado con Aguas de Manizales, es posible que se trate de cifras no comparables con años anteriores por falta de registro de la información en vigencias pasadas.

Alcaldías municipales

- Al igual que en Manizales, en las alcaldías de los demás municipios de Caldas la contratación directa es la modalidad más frecuente para comprometer recursos públicos. Durante el primer trimestre del 2016 en las 26 alcaldías de Caldas (se excluye Manizales) el 75% de las cuantías se comprometieron mediante contratación directa.

- Durante el período enero-marzo de 2016 únicamente el municipio de Filadelfia adelantó un proceso de licitación, por \$1.283 millones para la rehabilitación del puente Maiba-Llanadas. Esta contratación representa el 92% de lo comprometido por ese municipio en ese trimestre. Si se excluye al municipio de Filadelfia, el promedio mencionado en el ítem anterior sobre contratación directa sube del 75% al 78%. Es decir: la contratación directa representó en promedio el 78% del total contratado en 25 alcaldías de Caldas en el primer trimestre de 2016.
- En los primeros trimestres del año entre 2012 y 2016 un total de 14 alcaldías de Caldas realizaron en total 24 procesos de licitación. Es decir que en el período analizado 12 alcaldías no convocaron, adjudicaron ni celebraron ninguna licitación.
- Después de la contratación directa, la contratación por mínima cuantía fue la segunda modalidad de contratación más usada en las alcaldías de Caldas en el primer trimestre de 2016.
- En varios casos, el monto total contratado por una Alcaldía durante todo el trimestre equivale a un solo contrato celebrado por alguna de las entidades de Manizales o de las entidades departamentales.
- En varios municipios las informaciones registradas en el Secop permiten suponer que en vigencias anteriores hubo subregistro de procesos contractuales, razón por la cual las cifras no son comparables.

Corporación Cívica de Caldas
Manizales, abril 29 de 2016